

**Звіт незалежного аудитора
Фінансова звітність згідно з
Національними Положеннями
(Стандартами) Бухгалтерського
Обліку за 2023 рік**

ТОВ “АККОРДГРУП”

Зміст

	Сторінка
Заява керівництва про відповідальність	2
Звіт незалежного аудитора	3
Баланс	7
Звіт про фінансові результати	9
Звіт про рух грошових коштів	11
Звіт про власний капітал	13
Примітки до фінансової звітності	17
Звіт з управління	

ЗАЯВА КЕРІВНИЦТВА ПРО ВІДПОВІДАЛЬНІСТЬ

За підготовку фінансової звітності за рік, що закінчився 31 грудня 2023 року, складеної за Національними Положеннями (Стандартами) Бухгалтерського Обліку (далі - «НП(С)БО») України.

Нижченаведена заява, яка повинна розглядатися разом із заявою про відповідальність незалежного аудитора, представленою у звіті незалежного аудитора на сторінках 3 - 6, складена з метою розмежування відповідальності керівництва та незалежного аудитора щодо фінансової звітності Товариства з обмеженою відповідальністю «АККОРДГРУП» (далі - «Компанія»).

Керівництво несе відповідальність за підготовку фінансової звітності за рік, що закінчився 31 грудня 2023 року, що справедливо розкриває фінансовий стан Компанії станом на 31 грудня 2023 року, а також результати діяльності, рух грошових коштів та зміни в капіталі за рік, що закінчився на зазначену дату відповідно до вимог НП(С)БО України.

Під час підготовки фінансової звітності керівництво несе відповідальність за:

- вибір належних принципів бухгалтерського обліку та їх послідовне застосування;
- застосування обґрунтованих оцінок і суджень;
- дотримання основ підготовки з урахуванням будь-яких суттєвих відхилень, розкритих у фінансовій звітності;
- підготовку фінансової звітності на основі принципу безперервності діяльності, якщо є доречним припущення, що Компанія буде продовжувати свою діяльність у найближчому майбутньому.

Керівництво також несе відповідальність за:

- розробку, впровадження та забезпечення функціонування ефективної і надійної системи внутрішнього контролю Компанії;
- підтримання системи бухгалтерського обліку, що у будь-який момент з точністю розкриває фінансовий стан Компанії, та дає можливість переконатися, що фінансова звітність підготовлена відповідно до вимог НП(С)БО України;
- ведення бухгалтерського обліку відповідно до національного законодавства і стандартів бухгалтерського обліку України;
- прийняття заходів у межах своєї компетенції для захисту активів Компанії;
- виявлення та попередження фактів шахрайства та інших зловживань.

Фінансова звітність за рік, що закінчився 31 грудня 2023 року, складена за НП(С)БО України, була затверджена до випуску 31 травня 2024 року.

Генеральний директор



Смірнов Ю.М.

ТОВ «ГРАНТ ТОРНТОН ЛЕГІС

Місцезнаходження:
вул. Терещенківська, 11-А
Київ, 01004, Україна
Адреса для листування:
вул. Січових Стрільців, 60
Київ, 04050, Україна
Код ЄДРПОУ 34764976

T +380 (44) 484 33 64
E info@ua.gt.com
www.grantthornton.ua

ЗВІТ НЕЗАЛЕЖНОГО АУДИТОРА

Учасникам та керівництву

Товариства з обмеженою відповідальністю «АККОРДГРУП»
03057, Україна, м. Київ, вул. Сім'ї Бродських, 31-33

Думка

Ми провели аудит фінансової звітності компанії Товариство з обмеженою відповідальністю «АККОРДГРУП» (далі – «Компанія»), що включає Баланс станом на 31 грудня 2023 року, Звіт про фінансові результати, Звіт про рух грошових коштів та Звіт про власний капітал за рік, що закінчився на зазначену дату, стислий виклад суттєвих облікових політик та інші пояснювальні примітки.

На нашу думку фінансова звітність що додається, складена в усіх суттєвих аспектах, відповідно до Національних Положень (Стандартів) Бухгалтерського Обліку (НП(С)БО) та відповідає вимогам Закону України «Про бухгалтерський облік та фінансову звітність в Україні» від 16.07.1999 р. № 996-XIV щодо складання фінансової звітності.

Основа для думки

Ми провели аудит відповідно до Міжнародних стандартів аудиту (МСА). Нашу відповідальність згідно з цими стандартами викладено в розділі «Відповідальність аудитора за аудит фінансової звітності» нашого звіту. Ми є незалежними по відношенню до Компанії згідно з Кодексом етики професійних бухгалтерів Ради з Міжнародних стандартів етики для бухгалтерів (Кодекс РМСЕБ) та виконали інші обов'язки з етики, застосовні в Україні до нашого аудиту фінансової звітності. Ми вважаємо, що отримані нами аудиторські докази є достатніми і прийнятними для використання їх як основи для нашої думки.

Суттєва невизначеність, що стосується безперервності діяльності

Звертаємо увагу на Примітку 1.2 до фінансової звітності, яка вказує, що з 24 лютого 2022 року на діяльність Компанії суттєво впливають військові дії, що тривають в Україні, і масштаби подальшого розвитку подій або терміни припинення цих дій є невизначеними.

Ці події можуть свідчити про існування певної невизначеності, що може поставити під сумнів здатність Компанії продовжувати свою діяльність на безперервній основі, тому Компанія може бути не в змозі реалізувати свої активи та погасити зобов'язання за звичайного перебігу господарської діяльності.

Нашу думку з цього питання не було модифіковано.

Інша інформація, що включена до Звіту про управління Компанії за 2023 рік

Управлінський персонал несе відповідальність за іншу інформацію. Інша інформація складається з інформації, яка міститься у Звіті про управління відповідно до ЗУ № 996-XIV, але не є фінансовою звітністю за 2023 рік та нашим звітом аудитора щодо неї.

Наша думка щодо фінансової звітності не поширюється на іншу інформацію та ми не робимо висновок з будь-яким рівнем впевненості щодо цієї іншої інформації.

У зв'язку з нашим аудитом фінансової звітності нашою відповідальністю є ознайомитися з іншою інформацією та при цьому розглянути, чи існує суттєва невідповідність між іншою інформацією та фінансовою звітністю або нашими знаннями, отриманими під час аудиту, або чи ця інша інформація виглядає такою, що містить суттєве викривлення. Якщо на основі проведеної нами роботи ми можемо висновок, що існує суттєве викривлення цієї іншої інформації, ми зобов'язані повідомити про цей факт.

Ми не виявили таких фактів, які потрібно було б включити до звіту. Фінансові показники Звіту про управління узгоджуються з фінансовою звітністю Компанії за 2023 рік.

Відповідальність управлінського персоналу та тих, кого наділено найвищими повноваженнями за фінансову звітність

Управлінський персонал Компанії несе відповідальність за складання цієї фінансової звітності у відповідності до вимог Національних положень (стандартів) бухгалтерського обліку України та за такий внутрішній контроль, який управлінський персонал визначає потрібним для того, щоб забезпечити складання фінансової звітності, що не містить суттєвих викривлень внаслідок шахрайства або помилки.

При складанні фінансової звітності управлінський персонал несе відповідальність за оцінку здатності Компанії продовжувати свою діяльність на безперервній основі, розкриваючи, де це застосовно, питання, що стосуються безперервності діяльності, та використовуючи припущення про безперервність діяльності як основи для бухгалтерського обліку, крім випадків, якщо управлінський персонал або планує ліквідувати компанію чи припинити діяльність, або не має інших реальних альтернатив цьому. Ті, кого наділено найвищими повноваженнями, несуть відповідальність за нагляд за процесом фінансового звітування Компанії.

Відповідальність аудитора за аудит фінансової звітності

Нашими цілями є отримання обґрунтованої впевненості, що фінансова звітність у цілому не містить суттєвого викривлення внаслідок шахрайства або помилки, та випуск звіту аудитора, який містить нашу думку. Обґрунтована впевненість є високим рівнем впевненості, проте не гарантує, що аудит, проведений відповідно до МСА, завжди виявить суттєве викривлення, якщо таке існує. Викривлення можуть бути результатом шахрайства або помилки; вони вважаються суттєвими, якщо окремо або в сукупності, як обґрунтовано очікується, вони можуть впливати на економічні рішення користувачів, що приймаються на основі цієї фінансової звітності.

Подальший опис нашої відповідальності за аудит фінансової звітності викладено в Додатку 1 цього ЗВІТУ НЕЗАЛЕЖНОГО АУДИТОРА, який є його невід'ємною частиною.

Основні відомості про аудиторську фірму

Аудиторську перевірку здійснено незалежною аудиторською компанією Товариство з обмеженою відповідальністю «ГРАНТ ТОРНТОН ЛЕГІС» (далі – ТОВ «ГРАНТ ТОРНТОН ЛЕГІС»).

ТОВ «ГРАНТ ТОРНТОН ЛЕГІС» внесено до IV Розділу «Суб'єкти аудиторської діяльності, які мають право проводити обов'язковий аудит фінансової звітності підприємств, що становлять суспільний інтерес» Реєстру аудиторів та суб'єктів аудиторської діяльності Аудиторської Палати України за номером 3915.



**ДИРЕКТОР ДЕПАРТАМЕНТУ АУДИТУ
ТОВ «ГРАНТ ТОРНТОН ЛЕГІС»**

Сертифікований аудитор (№100225 в Реєстрі аудиторів та суб'єктів аудиторської діяльності)

Остап ОЛЕНДІЙ

**КЛЮЧОВИЙ ПАРТНЕР ІЗ ЗАВДАННЯ
ТОВ «ГРАНТ ТОРНТОН ЛЕГІС»**

Сертифікований аудитор (№100228 в Реєстрі членів аудиторської палати України)

Дмитро МИХАЙЛЕНКО

Юридична адреса – 01004, Україна м. Київ, вул. Терещенківська, 11-А.

Поштова адреса для листування – 04050, м. Київ, вул. Січових Стрільців, 60.

Телефон / (факс) - +380 (44) 484 3364 / +380 (44) 484 3211

Київ, Україна

31 травня 2024 р.

Додаток 1. Подальше розкриття відповідальності аудитора за аудит фінансової звітності

1. Виконуючи аудит відповідно до МСА, аудитор використовує професійне судження та професійний скептицизм протягом всього завдання з аудиту.

2. Відповідальністю аудитора є наступне:

(i) ідентифікація та оцінка ризиків суттєвого викривлення окремої фінансової звітності внаслідок шахрайства чи помилки, розробка та виконання аудиторських процедур у відповідь на ці ризики та отримання аудиторських доказів, що є достатніми та прийнятними для використання їх як основи для думки. Ризик невиявлення суттєвого викривлення внаслідок шахрайства є вищим, ніж для викривлення внаслідок помилки, оскільки шахрайство може включати змову, підробку, навмисні пропуски, невірні твердження або нехтування заходами внутрішнього контролю.

(ii) отримання розуміння заходів внутрішнього контролю, що стосуються аудиту, для розробки аудиторських процедур, які б відповідали обставинам, а не для висловлення думки щодо ефективності системи внутрішнього контролю.

(iii) оцінка прийнятності застосованих облікових політик та обґрунтованості облікових оцінок та відповідних розкриттів інформації, зроблених управлінським персоналом.

(iv) дійти висновку щодо прийнятності використання управлінським персоналом припущення про безперервність діяльності як основи для бухгалтерського обліку та, на основі отриманих аудиторських доказів, зробити висновок, чи існує суттєва невизначеність щодо подій або умов, які поставили б під значний сумнів здатність компанії продовжувати безперервну діяльність. Якщо ми доходимо висновку щодо існування такої суттєвої невизначеності, ми повині привернути увагу в своєму звіті незалежного аудитора до відповідного розкриття інформації у фінансовій звітності або, якщо такі розкриття інформації є неналежними, модифікувати свою думку. Аудиторські висновки ґрунтуються на аудиторських доказах, отриманих до дати звіту аудитора. Втім майбутні події або умови можуть примусити компанію припинити свою діяльність на безперервній основі.

(v) оцінка загального подання, структури та змісту фінансової звітності включно з розкриттями інформації, а також те, чи показує фінансова звітність операції та події, що покладені в основі її складання, так, щоб досягти достовірного відображення.

Ми повідомляємо тим, кого наділено найвищими повноваженнями, разом з іншими питаннями інформацію про запланований обсяг і час проведення аудиту та суттєві аудиторські результати, включаючи будь-які суттєві недоліки заходів внутрішнього контролю, виявлені нами під час аудиту.

Ми також надаємо тим, кого наділено найвищими повноваженнями, твердження, що ми виконали відповідні етичні вимоги щодо незалежності, та повідомляємо їм про всі стосунки і інші питання, які могли б обґрунтовано вважатися такими, що впливають на нашу незалежність, а також, де це застосовано, щодо відповідних застережних заходів.

З переліку всіх питань, інформація щодо яких надавалась тим, кого наділено найвищими повноваженнями, ми визначили ті, що були найбільш значущими під час аудиту фінансової звітності поточного періоду, тобто ті, які є ключовими питаннями аудиту. Ми описуємо ці питання в нашому звіті аудитора, крім випадків, якщо законодавством чи регуляторним актом заборонено публічне розкриття такого питання, або коли за край виняткових обставин ми визначаємо, що таке питання не слід висвітлювати в нашому звіті, оскільки негативні наслідки такого висвітлення можуть очікувано переважити його корисність для інтересів громадськості.

Додаток 1

до Національного положення (стандарту) бухгалтерського обліку

1 «Загальні вимоги до фінансової звітності»

Підприємство Товариство з обмеженою відповідальністю «АККОРДГРУП»
Територія Київська
Організаційно-правова форма господарювання Товариство з обмеженою відповідальністю
Вид економічної діяльності Оптова торгівля комп'ютерами, периферійним устаткуванням і програмним забезпеченням
Середня кількість працівників¹ 124
Адреса, телефон вулиця Сім'ї Бродських, буд. 31-33, Солом'янський р-н, м. Київ, 03057, Україна (044)538-00-48
Одиниця виміру: тис. грн. без десяткового знака (окрім розділу IV Звіту про фінансові результати (Звіту про сукупний дохід) (форма N 2), грошові показники якого наводяться в гривнях з копійками)

Дата (рік, місяць, число)
за ЄДРПОУ
за КОАТУУ
за КВЕД

КОДИ		
2024	01	01
37313183		
UA80000000000980793		
240		
46.51		

Складено (зробити позначку «v» у відповідній клітинці):
за положеннями (стандартами) бухгалтерського обліку
за міжнародними стандартами фінансової звітності

v

Баланс (Звіт про фінансовий стан)

на 31 грудня 2023 р.

Форма № 1 Код за ДКУД

1801001

Актив	Код рядка	На початок звітного періоду	На кінець звітного періоду	Примітки
1	2	3	4	5
I. Необоротні активи				
Нематеріальні активи	1000	30	21	4
первісна вартість	1001	142	142	4
накопичена амортизація	1002	112	121	4
Незавершені капітальні інвестиції	1005	2	2	
Основні засоби	1010	4 827	2 902	5
первісна вартість	1011	11 393	11 370	5
знос	1012	6 566	8 468	5
Інвестиційна нерухомість	1015	-	-	
інші фінансові інвестиції	1035	-	-	
Відстрочені податкові активи	1045	566	786	17
Інші необоротні активи	1090	-	-	
Усього за розділом I	1095	5 425	3 711	
II. Оборотні активи				
Запаси	1100	8 383	8 794	6
Виробничі запаси	1101	51	-	6
Незавершене виробництво	1102	794	3 469	6
Готова продукція	1103	-	-	6
Товари	1104	7 538	5 325	6
Поточні біологічні активи	1110	-	-	
Дебіторська заборгованість за продукцію, товари, роботи, послуги	1125	28 864	13 208	7
Дебіторська заборгованість за розрахунками: за виданими авансами	1130	15 144	14 293	7
з бюджетом	1135	1 264	308	7

станом 31 грудня 2023 (тисячі ГРН)

у тому числі з податку на прибуток	1136	-		
Дебіторська заборгованість за розрахунками із внутрішніх Розрахунків	1145	-		
Інша поточна дебіторська заборгованість	1155	11 277	97	7
Поточні фінансові інвестиції	1160	-	2 158	8
Гроші та їх еквіваленти	1165	14 243	39 992	8
Витрати майбутніх періодів	1170	25	44	7
Інші оборотні активи	1190	3 848	4 139	7
Усього за розділом II	1195	83 048	83 033	
III. Необоротні активи, утримувані для продажу, та групи вибуття	1200	-	-	
Баланс	1300	88 473	86 744	
	Код рядка	На початок звітного періоду	На кінець звітного періоду	Примітки
Пасив				
1	2	3	4	5
I. Власний капітал				
Зареєстрований (пайовий) капітал	1400	1 101	1 101	9
Капітал у дооцінках	1405	-	-	
Додатковий капітал	1410	-	-	
Резервний капітал	1415	-	-	
Нерозподілений прибуток (непокритий збиток)	1420	15 848	18 657	
Неоплачений капітал	1425	-	-	
Вилучений капітал	1430	-	-	
Усього за розділом I	1495	16 949	19 758	
II. Довгострокові зобов'язання і забезпечення				
Відстрочені податкові зобов'язання	1500	-	-	
Довгострокові кредити банків	1510	-	-	
Інші довгострокові зобов'язання	1515	-	-	
Довгострокові забезпечення	1520	-	-	
Усього за розділом II	1595	-	-	
III. Поточні зобов'язання і забезпечення				
Короткострокові кредити банків	1600	-	-	
Поточна кредиторська заборгованість за: довгостроковими зобов'язаннями	1610	-	-	
товари, роботи, послуги	1615	35 883	33 989	10
розрахунками з бюджетом	1620	1 293	2 435	10
у тому числі з податку на прибуток	1621	1 293	186	10
розрахунками зі страхування	1625	-	-	
розрахунками з оплати праці	1630	4	1	10
Поточна кредиторська заборгованість за одержаними авансами	1635	28 699	24 857	10
Поточна кредиторська заборгованість за розрахунками з учасниками	1640	-	-	
Поточні забезпечення	1660	2 856	3 092	11
Доходи майбутніх періодів	1665	-	-	
Інші поточні зобов'язання	1690	2 789	2 612	10
Усього за розділом III	1695	71 524	66 986	
IV. Зобов'язання, пов'язані з необоротними активами, утримуваними для продажу, та групами вибуття	1700	-	-	
Баланс	1900	88 473	86 744	

Генеральний директор



Смірнов Ю.М.

Директор підприємства, що проводить діяльність у сфері бухгалтерського обліку

Бойко А.В.

ТОВ «АККОРДГРУП»
ЗВІТ ПРО ФІНАНСОВІ РЕЗУЛЬТАТИ

за рік, що закінчився 31 грудня 2023 (тисячі ГРН)

Підприємство Товариство з обмеженою відповідальністю " АККОРДГРУП "
(найменування)

Дата (рік, місяць, число) 2024 01 01

за ЄДРПОУ

37313183

Звіт про фінансові результати (Звіт про сукупний дохід)
за рік 2023 р.

Форма № 2

Код за ДКУД

1801003

I. Фінансові результати

Стаття	Код рядка	За звітний період	За аналогічний період попереднього року	Примітки
1	2	3	4	5
Чистий дохід від реалізації продукції (товарів, робіт, послуг)	2000	331 760	253 128	12
Собівартість реалізованої продукції (товарів, робіт, послуг)	2050	(286 579)	(212 671)	13
Валовий: прибуток	2090	45 181	40 457	
Збиток	2095	-	-	
Інші операційні доходи	2120	27 536	21 867	16
Адміністративні витрати	2130	(20 708)	(20 445)	14
Витрати на збут	2150	(19 698)	(14 084)	15
Інші операційні витрати	2180	(24 092)	(20 854)	16
Фінансовий результат від операційної діяльності: прибуток	2190	8 219	6 941	
Збиток	2195	-	-	
Дохід від участі в капіталі	2200	-	-	
Інші фінансові доходи	2220	4	-	
Інші доходи	2240	100	-	
Фінансові витрати	2250	-	-	
Втрати від участі в капіталі	2255	-	-	
Інші витрати	2270	(7)	(63)	
Фінансовий результат до оподаткування: прибуток	2290	8 316	6 878	
Збиток	2295	-	-	
(Витрати) дохід з податку на прибуток	2300	(1 507)	(1 260)	17
Прибуток (збиток) від припиненої діяльності після оподаткування	2305	-	-	
Чистий фінансовий результат: прибуток	2350	6 809	5 618	
Збиток	2355	-	-	

за рік, що закінчився 31 грудня 2023 (тисячі ГРН)

II. Сукупний дохід

Стаття	Код рядка	За звітний період	За аналогічний період попереднього року	Примітки
1	2	3	4	5
Дооцінка (уцінка) необоротних активів	2400	-	-	
Дооцінка (уцінка) фінансових інструментів	2405	-	-	
Накопичені курсові різниці	2410	-	-	
Частка іншого сукупного доходу асоційованих та спільних підприємств	2415	-	-	
Інший сукупний дохід	2445	-	-	
Інший сукупний дохід до оподаткування	2450	-	-	
Податок на прибуток, пов'язаний з іншим сукупним доходом	2455	-	-	
Інший сукупний дохід після оподаткування	2460	-	-	
Сукупний дохід (сума рядків 2350, 2355 та 2460)	2465	6 809	5 618	

III. Елементи операційних витрат

Назва статті	Код рядка	За звітний період	За аналогічний період попереднього року	Примітки
1	2	3	4	5
Матеріальні затрати	2500	27 367	24 289	-
Витрати на оплату праці	2505	3 005	3 287	-
Відрахування на соціальні заходи	2510	646	704	-
Амортизація	2515	2 144	2 136	-
Інші операційні витрати	2520	31 336	24 967	-
Разом	2550	64 498	55 383	

IV. Розрахунок показників прибутковості акцій

Назва статті	Код рядка	За звітний період	За аналогічний період попереднього року	Примітки
1	2	3	4	5
Середньорічна кількість простих акцій	2600	-	-	-
Скоригована середньорічна кількість простих акцій	2605	-	-	-
Чистий прибуток (збиток) на одну просту акцію	2610	-	-	-
Скоригований чистий прибуток (збиток) на одну просту акцію	2615	-	-	-
Дивіденди на одну просту акцію	2650	-	-	-

Генеральний директор

Директор підприємства, що проводить діяльність у сфері бухгалтерського обліку



Смірнов Ю.М.

Бойко А.В.

ТОВ «АККОРДГРУП»
ЗВІТ ПРО РУХ ГРОШОВИХ КОШТІВ

за рік, що закінчився 31 грудня 2023 (тисячі ГРН)

КОДИ		
2024	01	01
37313183		

Дата (рік, місяць, число)

Підприємство Товариство з обмеженою відповідальністю " АККОРДГРУП "
(найменування)

за ЄДРПОУ

Звіт про рух грошових коштів (за прямим методом)
за 2023 р.

Форма № 3

Код за ДКУД

1801004

Стаття	Код рядка	За звітний період	За аналогічний період попереднього року
1	2	3	4
I. Рух коштів у результаті операційної діяльності			
Надходження від: Реалізації продукції (товарів, робіт, послуг)	3000	394 007	301 399
Цільового фінансування	3010	94	106
Надходження авансів від покупців і замовників	3015	22 545	10 278
Надходження від повернення авансів	3020	2 295	17 486
Надходження від відсотків за залишками коштів на поточних рахунках	3025	2 402	685
Надходження від боржників неустойки (штрафів, пені)	3035	5	
Надходження від операційної оренди	3040	19 750	15 635
Надходження від отримання роялті, авторських винагород	3045		
Інші надходження	3095	1 324	1 321
Витрачання на оплату: Товарів (робіт, послуг)	3100	(352 501)	(260 074)
Праці	3105	(25 116)	(24 278)
Відрахувань на соціальні заходи	3110	(6 788)	(6 114)
Зобов'язань з податків і зборів	3115	(20 353)	(24 064)
Витрачання на оплату зобов'язань з податку на прибуток	3116	(2 835)	(600)
Витрачання на оплату зобов'язань з податку на додану вартість	3117	(11 392)	(17 803)
Витрачання на оплату зобов'язань з інших податків і зборів	3118	(6 126)	(5 601)
Витрачання на оплату авансів	3135	(13 765)	(14 621)
Витрачання на оплату повернення авансів	3140	(1 423)	(19 510)
Інші витрачання	3190	(1 756)	(3 102)
Чистий рух коштів від операційної діяльності	3195	20 720	(4 853)
II. Рух коштів у результаті інвестиційної діяльності			
Надходження від реалізації: фінансових інвестицій	3200	-	-

ТОВ «АККОРДГРУП»
ЗВІТ ПРО РУХ ГРОШОВИХ КОШТІВ

за рік, що закінчився 31 грудня 2023 (тисячі ГРН)

необоротних активів	3205	121	7
Надходження від отриманих: відсотків	3215	4	-
Дивідендів	3220		-
Інші надходження	3250		-
Витрачання на придбання: фінансових інвестицій	3255		-
необоротних активів	3260	(280)	(173)
Виплати за деривативами	3270		-
Інші платежі	3290		-
Чистий рух коштів від інвестиційної діяльності	3295	(155)	(166)
III. Рух коштів у результаті фінансової діяльності			
Надходження від: Власного капіталу	3300	-	-
Отримання позик	3305	-	-
Інші надходження	3340	23 644	11 930
Витрачання на: Викуп власних акцій	3345		-
Погашення позик	3350		-
Сплату дивідендів	3355	(4 000)	(5 815)
Витрачання на сплату відсотків	3360	-	-
Інші платежі	3390	(14 468)	(11 930)
Чистий рух коштів від фінансової діяльності	3395	5 176	(5 815)
Чистий рух грошових коштів за звітний період	3400	25 741	(10 834)
Залишок коштів на початок року	3405	14 243	24 412
Вплив зміни валютних курсів на залишок коштів	3410	8	665
Залишок коштів на кінець року	3415	39 992	14 243

Генеральний директор



Смірнов Ю.М.

Директор підприємства, що проводить діяльність
у сфері бухгалтерського обліку

Бойко А.В.

за рік, що закінчується 31 грудня 2023 (тисячі ГРН)

КОДИ

Підприємство Товариство з обмеженою відповідальністю " АККОРДГРУП "
(найменування)

Дата (рік, місяць, число)
за ЄДРПОУ

2024	01	01
37313183		

Звіт про власний капітал

за 2023 рік.

Форма № 4

Код за ДКУД

1801005

Стаття	Код рядка	Зареєстрований (пайовий) капітал	Капітал у дооцінках	Додатковий капітал	Резервний капітал	Нерозподілений прибуток (непокритий збиток)	Неоплачений капітал	Вилучений капітал	Всього
1	2	3	4	5	6	7	8	9	10
Залишок на початок року	4000	1 101	-	-	-	15 848	-	-	16 949
Коригування:									
Зміна облікової політики	4005	-	-	-	-	-	-	-	-
Виправлення помилок	4010	-	-	-	-	-	-	-	-
Інші зміни	4090	-	-	-	-	-	-	-	-
Скоригований залишок на початок року	4095	1 101	-	-	-	15 848	-	-	16 949
Чистий прибуток (збиток) за звітний період	4100	-	-	-	-	6 809	-	-	6 809
Інший сукупний дохід за звітний період	4110	-	-	-	-	-	-	-	-
Розподіл прибутку:									
Виплати власникам (дивіденди)	4200	-	-	-	-	(4 000)	-	-	(4 000)
Спрямування прибутку до зареєстрованого капіталу	4205	-	-	-	-	-	-	-	-
Відрахування до резервного капіталу	4210	-	-	-	-	-	-	-	-
Внески учасників:									
Внески до капіталу	4240	-	-	-	-	-	-	-	-
Погашення заборгованості з капіталу	4245	-	-	-	-	-	-	-	-
Вилучення капіталу:									
Викуп акцій (часток)	4260	-	-	-	-	-	-	-	-
Перепродаж викуплених акцій (часток)	4265	-	-	-	-	-	-	-	-
Анулювання викуплених акцій (часток)	4270	-	-	-	-	-	-	-	-

ТОВ «АККОРДГРУП»
ЗВІТ ПРО ВЛАСНИЙ КАПІТАЛ

за рік, що закінчився 31 грудня 2023 (тисячі ГРН)

Вилучення частки в капіталі	4275	-	-	-	-	-	-	-	-
Інші зміни в капіталі	4290	-	-	-	-	-	-	-	-
Разом змін у капіталі	4295	-	-	-	-	2 809	-	-	2 809
Залишок на кінець року	4300	1 101	-	-	-	18 657	-	-	19 758

Генеральний директор



Смірнов Ю.М.

Директор підприємства, що проводить діяльність у сфері бухгалтерського обліку

Бойко А.В.

за рік, що закінчується 31 грудня 2023 (тисячі ГРН)

КОДИ

Дата (рік, місяць, число)
за ЄДРПОУ

2023	01	01
37313183		

Підприємство Товариство з обмеженою відповідальністю " АККОРДГРУП "
(найменування)

Звіт про власний капітал

за 2022 рік.

Форма № 4

Код за ДКУД

1801005

Стаття	Код рядка	Зареєстрований (пайовий) капітал	Капітал у дооцінках	Додатковий капітал	Резервний капітал	Нерозподілений прибуток (непокритий збиток)	Неоплачений капітал	Вилучений капітал	Всього
1	2	3	4	5	6	7	8	9	10
Залишок на початок року	4000	1 101	-	-	-	16 045	-	-	17 146
Коригування:									
Зміна облікової політики	4005	-	-	-	-	-	-	-	-
Виправлення помилок	4010	-	-	-	-	-	-	-	-
Інші зміни	4090	-	-	-	-	-	-	-	-
Скоригований залишок на початок року	4095	1 101	-	-	-	16 045	-	-	17 146
Чистий прибуток (збиток) за звітний період	4100	-	-	-	-	5 618	-	-	5 618
Інший сукупний дохід за звітний період	4110	-	-	-	-	-	-	-	-
Розподіл прибутку:									
Виплати власникам (дивіденди)	4200	-	-	-	-	(5 815)	-	-	(5 815)
Спрямування прибутку до зареєстрованого капіталу	4205	-	-	-	-	-	-	-	-
Відрахування до резервного капіталу	4210	-	-	-	-	-	-	-	-
Внески учасників:									
Внески до капіталу	4240	-	-	-	-	-	-	-	-
Погашення заборгованості з капіталу	4245	-	-	-	-	-	-	-	-
Вилучення капіталу:									
Викуп акцій (часток)	4260	-	-	-	-	-	-	-	-
Перепродаж викуплених акцій (часток)	4265	-	-	-	-	-	-	-	-

ТОВ «АККОРДГРУП»
ЗВІТ ПРО ВЛАСНИЙ КАПІТАЛ

за рік, що закінчився 31 грудня 2023 (тисячі ГРН)

Анулювання викуплених акцій (часток)	4270	-	-	-	-	-	-	-	-
Вилучення частки в капіталі	4275	-	-	-	-	-	-	-	-
Інші зміни в капіталі	4290	-	-	-	-	-	-	-	-
Разом змін у капіталі	4295	-	-	-	-	(197)	-	-	(197)
Залишок на кінець року	4300	1 101	-	-	-	15 848	-	-	16 949

Генеральний директор



Смірнов Ю.М.

Директор підприємства, що проводить діяльність у сфері бухгалтерського обліку

Бойко А.В.

ЗАТВЕРДЖЕНО

Наказ Міністерства фінансів України

29.11.2000 № 302 (у редакції наказу Міністерства фінансів України

від 28.10.2003 № 602)



2023	12	31
Дата (рік, місяць, число)		
за ЄДРПОУ 37313183		
за КАТОРТГГ 1 UA80000000000980793		
за СПОДУ		
за КОПФГ 240		
за КВЕД 46.51		

Підприємство **ТОВАРИСТВО З ОБМЕЖЕНОЮ ВІДПОВІДАЛЬНІСТЮ "АККОРДГРУП"**

Територія Солом'янський район

Орган державного управління

Організаційно-правова форма господарювання Товариство з обмеженою відповідальністю

Вид економічної діяльності Оптова торгівля комп'ютерами, периферійним устаткуванням і програмним забезпеченням

Одиниця виміру: тис.грн.

ПРИМІТКИ ДО РІЧНОЇ ФІНАНСОВОЇ ЗВІТНОСТІ

за 2023 рік

Форма №5

Код за ДКУД

1801008

I. Нематеріальні активи

Групи нематеріальних активів	Код рядка	Залишок на початок року		Надійшло за рік	Переоцінка (дооцінка +, уцінка -)		Вибуло за рік		Нараховано амортизації за рік	Втрати від зменшення корисності за рік	Інші зміни за рік		Залишок на кінець року	
		первісна (переоцінена) вартість	накопичена амортизація		первісна (переоцінена) вартість	накопичена амортизація	первісної (переоціненої) вартості	накопиченої амортизації			первісної (переоціненої) вартості	накопиченої амортизації		
I	2	3	4	5	6	7	8	9	10	11	12	13	14	15
Права користування природними ресурсами	010	-	-	-	-	-	-	-	-	-	-	-	-	-
Права користування майном	020	-	-	-	-	-	-	-	-	-	-	-	-	-
Права на комерційні позначення	030	25	2	-	-	-	-	-	2	-	-	-	25	4
Права на об'єкти промислової власності	040	-	-	-	-	-	-	-	-	-	-	-	-	-
Авторське право та суміжні з ним права	050	115	108	-	-	-	-	-	7	-	-	-	115	115
Інші нематеріальні активи	060	-	-	-	-	-	-	-	-	-	-	-	-	-
Разом	070	2	2	-	-	-	-	-	-	-	-	-	2	2
Гульні	080	142	112	-	-	-	-	-	9	-	-	-	142	121
Гульні	090	-	-	-	-	-	-	-	-	-	-	-	-	-
3 рядка 080 графа 14	вартість нематеріальних активів, щодо яких існує обмеження права власності (081)													
	вартість оформлених у заставу нематеріальних активів (082)													
	вартість створених підприємством нематеріальних активів (083)													
3 рядка 080 графа 5	вартість нематеріальних активів, отриманих за рахунок цільових асигнувань (084)													
3 рядка 080 графа 15	накопичена амортизація нематеріальних активів, щодо яких існує обмеження права власності (085)													

3 рядка 080 графа 14 вартість нематеріальних активів, щодо яких існує обмеження права власності (081)

вартість оформлених у заставу нематеріальних активів (082)

вартість створених підприємством нематеріальних активів (083)

3 рядка 080 графа 5 вартість нематеріальних активів, отриманих за рахунок цільових асигнувань (084)

3 рядка 080 графа 15 накопичена амортизація нематеріальних активів, щодо яких існує обмеження права власності (085)

1 Кодифікатор адміністративно-територіальних одиниць та територій територіальних громад

II. Основні засоби

Групи основних засобів	Код рядка	Залишок на початок року		Надійшло за рік	Переоцінка (дооцінка +, уцінка -)		Вибуло за рік		Нараховано амортизації за рік	Втрати від зменшення корисності	Інші зміни за рік			Залишок на кінець року		у тому числі		
		первісна (переоцінена) вартість	знос		первісна (переоцінена) вартість	знос	первісної (переоціненої) вартості	знос			первісної (переоціненої) вартості	знос	первісна (переоцінена) вартість	знос	одержані за фінансовою орендою	передані в оперативну оренду		
1	2	3	4	5	6	7	8	9	10	11	12	13	14	15	16	17	18	19
Земельні ділянки	100	502	-	-	-	-	-	-	-	-	-	-	502	-	-	-	-	-
Інвестиційна верухомість	105	-	-	-	-	-	-	-	-	-	-	-	-	-	-	-	-	-
Капітальні витрати на поліпшення земель	110	-	-	-	-	-	-	-	-	-	-	-	-	-	-	-	-	-
Будинки, споруди та передавальні пристрої	120	-	-	-	-	-	-	-	-	-	-	-	-	-	-	-	-	-
Машини та обладнання	130	9017	4808	261	-	-	263	192	2067	-	-	-	9015	6683	-	-	-	-
Транспортні засоби	140	-	-	-	-	-	-	-	-	-	-	-	-	-	-	-	-	-
Інструменти, прилади, інвентар (мебл)	150	165	107	-	-	-	-	-	42	-	-	-	165	149	-	-	-	-
Тварини	160	-	-	-	-	-	-	-	-	-	-	-	-	-	-	-	-	-
Багаторічні насадження	170	-	-	-	-	-	-	-	-	-	-	-	-	-	-	-	-	-
Інші основні засоби	180	-	-	-	-	-	-	-	-	-	-	-	-	-	-	-	-	-
Бібліотечні фонди	190	-	-	-	-	-	-	-	-	-	-	-	-	-	-	-	-	-
Малювальні необоротні матеріальні активи	200	1635	1635	20	-	-	41	41	20	-	-	-	1614	1614	-	-	-	-
Тимчасові (нетитульні) сторуди	210	-	-	-	-	-	-	-	-	-	-	-	-	-	-	-	-	-
Природні ресурси	220	-	-	-	-	-	-	-	-	-	-	-	-	-	-	-	-	-
Інвентарна гара	230	-	-	-	-	-	-	-	-	-	-	-	-	-	-	-	-	-
Предмети прокату	240	-	-	-	-	-	-	-	-	-	-	-	-	-	-	-	-	-
Інші необоротні матеріальні активи	250	74	16	-	-	-	-	-	6	-	-	-	74	22	-	-	-	-
Разом	260	11393	6566	281	-	-	304	233	2135	-	-	-	11370	8468	-	-	-	-

З рядка 260 графа 14 вартість основних засобів, щодо яких існують передбачені чинним законодавством обмеження права власності

вартість оформлених у заставу основних засобів

залишкова вартість основних засобів, що тимчасово не використовуються (консервація, реконструкція тощо)

первісна (переоцінена) вартість повністю амортизованих основних засобів

основні засоби орендованих єдиних (цілісних) майнових комплексів

вартість основних засобів, призначених для продажу

залишкова вартість основних засобів, утрачених унаслідок надзвичайних подій

вартість основних засобів, придбаних за рахунок цільового фінансування

Вартість основних засобів, що взяті в операційну оренду

З рядка 260 графа 5 вартість основних засобів, щодо яких існують обмеження права власності

З рядка 105 графа 14 вартість інвестиційної нерухомості, оціненої за справедливою вартістю

(261)
(262)
(263)
(264)
(2641)
(265)
(2651)
(266)
(267)
(268)
(269)

III. Капітальні інвестиції

Найменування показника	Код рядка	За рік		На кінець року
		3	4	
I	2	3	4	
Капітальне будівництво	280	-	-	-
Придбання (виготовлення) основних засобів	290	261	-	-
Придбання (виготовлення) інших необоротних матеріальних активів	300	20	-	-
Придбання (створення) нематеріальних активів	310	-	-	2
Придбання (вирощування) довгострокових біологічних активів	320	-	-	-
Інші	330	-	-	-
Разом	340	281		2

3 рядка 340 графа 3 капітальні інвестиції в інвестиційну нерухомість фінансові витрати, включені до капітальних інвестицій

(341)
(342)

IV. Фінансові інвестиції

Найменування показника	Код рядка	За рік	На кінець року	
			довгострокові	поточні
I	2	3	4	5
A. Фінансові інвестиції за методом участі в капіталі в:				
асоційовані підприємства	350	-	-	-
дочірні підприємства	360	-	-	-
спільну діяльність	370	-	-	-
B. Інші фінансові інвестиції в:				
частки і паї у статутному капіталі інших підприємств	380	-	-	-
акції	390	-	-	-
облігації	400	-	-	-
інші	410	-	-	2158
Разом (розд.А + розд.Б)	420	-	-	2158

3 рядка 1035 гр. 4 Балансу (Звіту про фінансовий стан) Інші довгострокові фінансові інвестиції відображені:

за собівартістю	(421)	-
за справедливою вартістю	(422)	-
за амортизованою собівартістю	(423)	-
за собівартістю	(424)	2158
за справедливою вартістю	(425)	-
за амортизованою собівартістю	(426)	-

3 рядка 1160 гр. 4 Балансу (Звіту про фінансовий стан) Поточні фінансові інвестиції відображені:

за собівартістю	(424)	2158
за справедливою вартістю	(425)	-
за амортизованою собівартістю	(426)	-

V. Доходи і витрати

Найменування показника	Код рядка	Доходи	Витрати
1	2	3	4
A. Інші операційні доходи і витрати			
Операційна оренда активів	440	19750	16237
Операційна курсова різниця	450	35	26
Реалізація інших оборотних активів	460	121	71
Штрафи, пені, неустойки	470	5	-
Утримання об'єктів житлово-комунального і соціально-культурного призначення	480	-	-
Інші операційні доходи і витрати	490	7625	7758
у тому числі: відрахування до резерву сумнівних боргів	491	X	2948
непродуктивні витрати і втрати	492	X	-
B. Доходи і витрати від участі в капіталі за інвестиціями в:			
асоційовані підприємства	500	-	-
дочірні підприємства	510	-	-
спільну діяльність	520	-	-
V. Інші фінансові доходи і витрати			
Дивіденди	530	-	X
Проценти	540	X	-
Фінансова оренда активів	550	-	-
Інші фінансові доходи і витрати	560	4	-
Г. Інші доходи і витрати			
Реалізація фінансових інвестицій	570	-	-
Доходи від об'єднання підприємств	580	-	-
Результат оцінки корисності	590	-	-
Неопераційна курсова різниця	600	-	-
Безоплатно одержані активи	610	-	X
Списання необоротних активів	620	X	-
Інші доходи і витрати	630	100	7

Товарообмінні (бартерні) операції з продукцією (товарами, роботами, послугами)

Частка доходу від реалізації продукції (товарів, робіт, послуг) за товарообмінними

(бартерними) контрактами з пов'язаними сторонами

3 рядків 540-560 графа 4 фінансові витрати, уключені до собівартості активів

(631) - _____

(632) - _____ %

(633) - _____

VI. Грошові кошти

Найменування показника	Код рядка	На кінець року
1	2	3
Готівка	640	-
Поточний рахунок у банку	650	39992
Інші рахунки в банку (акредитиви, чекові книжки)	660	-
Грошові кошти в дорозі	670	-
Еквіваленти грошових коштів	680	-
Разом	690	39992

3 рядка 1090 гр. 4 Балансу (Звіту про фінансовий стан) Грошові кошти, використання яких обмежено (691) -

VII. Забезпечення і резерви

Види забезпечень і резервів	Код рядка	Залишок на початок року	Збільшення за звіт. рік		Використано у звітному році	Сторновано невикористану суму у звітному році	Сума очікуваного відшкодування витрат іншою стороною, що врахована при оцінці забезпечення	Залишок на кінець року
			нараховано (створено)	додаткові відрахування				
1	2	3	4	5	6	7	8	9
Забезпечення на виплату відпусток працівникам	710	2856	2647	-	2411	-	-	3092
Забезпечення наступних витрат на додаткове пенсійне забезпечення	720	-	-	-	-	-	-	-
Забезпечення наступних витрат на виконання гарантійних зобов'язань	730	-	-	-	-	-	-	-
Забезпечення наступних витрат на реструктуризацію	740	-	-	-	-	-	-	-
Забезпечення наступних витрат на виконання зобов'язань щодо обтяжливих контрактів	750	-	-	-	-	-	-	-
	760	-	-	-	-	-	-	-
	770	-	-	-	-	-	-	-
Резерв сумнівних боргів	775	1834	2948	-	-	1432	-	3350
Разом	780	4690	5595	-	2411	1432	-	6442

VIII. Запаси

Найменування показника	Код рядка	Балансова вартість на кінець року	Переоцінка за рік	
			збільшення чистої вартості реалізації *	уцінка
1	2	3	4	5
Сировина і матеріали	800	-	-	-
Купівельні наліфабрикаці та комплектуючі вироби	810	-	-	-
Паливо	820	-	-	-
Тара і тарні матеріали	830	-	-	-
Будівельні матеріали	840	-	-	-
Запасні частини	850	-	-	-
Матеріали сільськогосподарського призначення	860	-	-	-
Поточні біологічні активи	870	-	-	-
Малоцінні та швидкозношувані предмети	880	-	-	-
Незавершене виробництво	890	3469	-	-
Готова продукція	900	-	-	-
Товари	910	5325	-	-
Разом	920	8794	-	-

3 рядка 920 графа 3 Балансова вартість запасів:
 відображених за чистою вартістю реалізації
 переданих у переробку
 оформлених в заставу
 переданих на комісію

(921)
 (922)
 (923)
 (924)
 (925)
 (926)

Активи на відповідальному зберіганні (позабалансовий рахунок 02)
 3 рядка 1200 графа 4 Балансу (Звіту про фінансовий стан) запаси, призначені для продажу

* визначається за п. 28 Національного положення (стандарту) бухгалтерського обліку 9 "Запаси".

ІХ. Дебіторська заборгованість

Найменування показника	Код рядка	Всього на кінець року	у т.ч. за строками непогашення		
			до 12 місяців	від 12 до 18 місяців	від 18 до 36 місяців
I	2	3	4	5	6
Дебіторська заборгованість за товари, роботи, послуги	940	13208	13208	-	-
Інша поточна дебіторська заборгованість	950	97	97	-	-

Списано у звітному році безнадійної дебіторської заборгованості із рядків 940 і 950 графа 3 заборгованість з пов'язаними сторонами

(951)	-
(952)	-

Х. Нестачі і втрати від псування цінностей

Найменування показника	Код рядка	Сума
I	2	3
Виявлено (списано) за рік нестачі і втрат	960	-
Визнано заборгованістю винних осіб у звітному році	970	-
Сума нестачі і втрат, остаточне рішення щодо винуватців, за якими на кінець року не прийнято (позабалансовий рахунок 072)	980	-

ХІ. Будівельні контракти

Найменування показника	Код рядка	Сума
I	2	3
Дохід за будівельними контрактами за звітний рік	1110	-
Заборгованість на кінець звітного року:		
валова замовників	1120	-
валова замовникам	1130	-
з авансів отриманих	1140	-
Сума затриманих коштів на кінець року	1150	-
Вартість виконаних субпідрядниками робіт за незавершеними будівельними контрактами	1160	-

ХІІ. Податок на прибуток

Найменування показника	Код рядка	Сума
	2	3
	1	
Поточний податок на прибуток	1210	1728
Відстрочені податкові активи: на початок звітного року	1220	565
на кінець звітного року	1225	786
Відстрочені податкові зобов'язання: на початок звітного року	1230	-
на кінець звітного року	1235	-
Включено до Звіту про фінансові результати - усього	1240	1507
у тому числі:		
поточний податок на прибуток	1241	1728
зменшення (збільшення) відстрочених податкових активів	1242	-221
збільшення (зменшення) відстрочених податкових зобов'язань	1243	-
Відображено у складі власного капіталу - усього	1250	-
у тому числі:		
поточний податок на прибуток	1251	-
зменшення (збільшення) відстрочених податкових активів	1252	-
збільшення (зменшення) відстрочених податкових зобов'язань	1253	-

ХІІІ. Використання амортизаційних відрахувань

Найменування показника	Код рядка	Сума
	2	3
	1	
Нараховано за звітний рік	1300	2144
Використано за рік - усього	1310	-
в тому числі на:		
будівництво об'єктів	1311	-
придбання (виготовлення) та поліпшення основних засобів з них машини та обладнання	1312	-
придбання (створення) нематеріальних активів	1313	-
погашення отриманих на капітальні інвестиції позик	1314	-
	1315	-
	1316	-
	1317	-

XIV. Біологічні активи

Групи біологічних активів	Код рядка	Обліковуються за первісною вартістю										Обліковуються за справедливою вартістю						
		залишок на початок року			надійшло за рік		вибуло за рік		нараховано амортизації за рік	втрати від зменшення корисності	вигоди від відновлення корисності	залишок на кінець року		залишок на початок року	надійшло за рік	зміни вартості за рік	вибуло за рік	залишок на кінець року
		первісна вартість	накопичена амортизація	4	5	6	7	8				9	10					
1	2	3	4	5	6	7	8	9	10	11	12	13	14	15	16	17		
Довгострокові біологічні активи – усього в тому числі:																		
	1410	-	-	-	-	-	-	-	-	-	-	-	-	-	-	-	-	
робоча худоба	1411	-	-	-	-	-	-	-	-	-	-	-	-	-	-	-	-	
продуктивна худоба	1412	-	-	-	-	-	-	-	-	-	-	-	-	-	-	-	-	
багаторічні насадження	1413	-	-	-	-	-	-	-	-	-	-	-	-	-	-	-	-	
	1414	-	-	-	-	-	-	-	-	-	-	-	-	-	-	-	-	
інші довгострокові біологічні активи	1415	-	-	-	-	-	-	-	-	-	-	-	-	-	-	-	-	
Поточні біологічні активи – усього в тому числі:	1420	-	x	-	-	x	x	-	-	-	x	-	-	-	-	-	-	
тварини на вирощуванні та відгодівлі	1421	-	x	-	-	x	x	-	-	-	x	-	-	-	-	-	-	
біологічні активи в стані біологічних перетворень (крім тварин на вирощуванні та відгодівлі)	1422	-	x	-	-	x	x	-	-	-	x	-	-	-	-	-	-	
	1423	-	x	-	-	x	x	-	-	-	x	-	-	-	-	-	-	
інші поточні біологічні активи	1424	-	x	-	-	x	x	-	-	-	x	-	-	-	-	-	-	
Разом	1430	-	-	-	-	-	-	-	-	-	-	-	-	-	-	-	-	

3 рядка 1430 графа 5 і графа 14 вартість біологічних активів, придбаних за рахунок цільового фінансування

3 рядка 1430 графа 6 і графа 16 залишкова вартість довгострокових біологічних активів, первісна вартість поточних біологічних активів і справедлива вартість біологічних активів,

утрачених унаслідок надзвичайних подій

3 рядка 1430 графа 11 і графа 17 балансова вартість біологічних активів, щодо яких існують передбачені законодавством обмеження права власності

(1431)

(1432)

(1433)

XV. Фінансові результати від первісного визнання та реалізації сільськогосподарської продукції та додаткових біологічних активів

Найменування показника	Код рядка	Вартість первісного визнання	Витрати, пов'язані з біологічними перетвореннями	Результат від первісного визнання		Уцінка	Виручка від реалізації	Собівартість реалізації	Фінансовий результат (прибуток +, збиток -) від реалізації	
				дохід	витрати				реалізації	первісного визнання та реалізації
1	2	3	4	5	6	7	8	9	10	11
Продукція та додаткові біологічні активи рослинництва - усього	1500	-	(-)	-	(-)	-	-	(-)	-	-
у тому числі:										
зернові і зернобобові	1510	-	(-)	-	(-)	-	-	(-)	-	-
з них:										
пшениця	1511	-	(-)	-	(-)	-	-	(-)	-	-
соя	1512	-	(-)	-	(-)	-	-	(-)	-	-
сояшник	1513	-	(-)	-	(-)	-	-	(-)	-	-
ріпак	1514	-	(-)	-	(-)	-	-	(-)	-	-
цукрові буряки (фабричні)	1515	-	(-)	-	(-)	-	-	(-)	-	-
картопля	1516	-	(-)	-	(-)	-	-	(-)	-	-
плоди (зерняткові, кісточкові)	1517	-	(-)	-	(-)	-	-	(-)	-	-
інша продукція рослинництва	1518	-	(-)	-	(-)	-	-	(-)	-	-
додаткові біологічні активи рослинництва	1519	-	(-)	-	(-)	-	-	(-)	-	-
Продукція та додаткові біологічні активи тваринництва - усього	1520	-	(-)	-	(-)	-	-	(-)	-	-
у тому числі:										
приріст живої маси – усього	1530	-	(-)	-	(-)	-	-	(-)	-	-
з нього:										
великої рогатої худоби	1531	-	(-)	-	(-)	-	-	(-)	-	-
свиней	1532	-	(-)	-	(-)	-	-	(-)	-	-
молоко	1533	-	(-)	-	(-)	-	-	(-)	-	-
вовна	1534	-	(-)	-	(-)	-	-	(-)	-	-
яйця	1535	-	(-)	-	(-)	-	-	(-)	-	-
інша продукція тваринництва	1536	-	(-)	-	(-)	-	-	(-)	-	-
додаткові біологічні активи тваринництва	1537	-	(-)	-	(-)	-	-	(-)	-	-
продукція рибництва	1538	-	(-)	-	(-)	-	-	(-)	-	-
1539		-	(-)	-	(-)	-	-	(-)	-	-
Сільськогосподарська продукція та додаткові біологічні активи - разом	1540	-	(-)	-	(-)	-	-	(-)	-	-



ЕП Смірнов Юрій
Миколайович

Смірнов Юрій Миколайович

Керівник

Головний бухгалтер

Примітки до фінансової звітності

1. Сфера діяльності

1.1 Інформація про компанію

Товариство з обмеженою відповідальністю «АККОРДГРУП» (далі- «Компанія») створена у 2010 році та здійснює такі види діяльності:

- продаж комп'ютерної техніки, серверного, мережевого та іншого обладнання;
- встановлення комп'ютерного обладнання та надання послуг інтеграції;
- продаж ліцензійного програмного забезпечення.

Компанія зареєстрована за адресою: 03057, Україна, м. Київ, вул. Сім'ї Бродських, 31-33.

Середня чисельність працівників компанії станом на 31 грудня 2023 р. становить 124 особа, станом на 31 грудня 2022 р. – 121 особи.

Кінцевим беніфіціарним власником є пан Кардаков Олександр Юрійович, громадянин України.

1.2 Бізнес середовище

Повномасштабне військове вторгнення в Україну залишається визначальним чинником операційного середовища, що створює високий рівень невизначеності та значні ризики для економічної, фінансової та соціальної інфраструктури України, її територіальної цілісності.

Активні бойові дії зосереджені на сході та півдні України. Проте масовані ракетні обстріли призвели до руйнування або пошкодження значної частини виробничих потужностей країни, критичної енергетичної інфраструктури.

Станом на дату затвердження цієї фінансової звітності, згідно з наявними даними, активи Компанії не пошкоджені та продовжують повноцінно функціонувати.

Військове вторгнення російської федерації в Україну продовжує мати руйнівні економічні та соціальні наслідки. Війна суттєво вплинула на макроекономічні показники: у 2022 році ВВП знизився на 29,1%, інфляція за рік склала 26,6%, значна частина виробничих потужностей була зруйнована або пошкоджена, а рівень бідності продовжує зростати.

Після шоку від початку війни економіка помірно активізувалась у відносно спокійних регіонах, але значно нижче довоєнного рівня. Зниження економічної активності також спостерігалось у відносно спокійних районах через перебої в ланцюгах поставок і виробництва, невизначеність і підвищення ризиків, відтік робочої сили і додаткові витрати. Проте зростання кількості вимушених переселенців сповільнилося, частина людей повертається у звільнені райони. Ринок праці поступово відновлюється.

Тенденції, пов'язані з вимушеною міграцією населення та руйнуванням промисловості, мають значний вплив на операційне середовище. Таким чином, понад 6,3 млн українців (близько 15% населення України) змушені переселятися до країн Європи. Кількість внутрішньо переміщених осіб становить 3,7 млн осіб (близько 9% населення України).

Порушення надходжень до бюджету та збільшення потреби в державних ресурсах, спричинене війною, створили безпрецедентний тиск на ліквідність та труднощі з обслуговуванням боргу для Уряду. Основними джерелами фінансування державного бюджету України з 24 лютого 2022 року є військові облигації, позики та гранти міжнародних фінансових установ, а також двосторонні позики та гранти, які хоча б частково компенсували значний відтік капіталу з реального сектору економіки. За даними Міністерства фінансів України, загальний обсяг зовнішнього фінансування, отриманого до державного бюджету від міжнародних партнерів у 2022 році, становить 32 мільярди доларів США.

Основними завданнями Національного банку України є підтримання стабільності національної валюти (з 28 липня 2023 року облікову ставку НБУ знизили з 25% до 22% річних, з 15 вересня 2023 року – з 22% до 20% річних, а з 27 жовтня 2023 року – з 20% до 16% річних), зокрема, завдяки належному рівню валютних резервів та виваженому підходу до фіскальної політики. З жовтня 2023 року Національний банк України запровадив керовану гнучкість обмінного курсу гривні до іноземних валют.

2. Безперервність діяльності

З 24 лютого 2022 року російська федерація розпочала неспровоковану повномасштабну воєнну агресію в Україні. На сьогоднішній день у деяких містах України на півдні та сході триває активний військовий конфлікт.

У зв'язку з військовою агресією російської федерації проти України строк дії воєнного стану в Україні продовжено Указом Президента України до 11 серпня 2024 року.

Війна в Україні спричинила жертви серед мирного населення та руйнування цивільної інфраструктури, змушуючи людей залишати свої домівки в пошуках безпеки, захисту та допомоги. За перші п'ять тижнів понад чотири мільйони біженців з України перетнули кордони з сусідніми країнами та багато населення було змушене переїхати всередину країни.

Хоча як і активи Компанії, так і її операційна діяльність розташовані за межами постраждалих від війни районів, військові дії, що відбуваються після дати балансу, спричиняють суттєву невизначеність для Компанії в майбутньому, включаючи ризик втрати майна в результаті повітряних атак та ракетних ударів, а також дефіцит клієнтів та персоналу, викликаний імміграцією населення та обмеженнями воєнного стану в Україні. Весь рівень можливого впливу подальшого розвитку військових дій на бізнес Компанії невідомий, але його масштаби можуть бути серйозними.

Керівництво визнає, що майбутній розвиток військових дій та їх тривалість є єдиним джерелом суттєвої невизначеності, яке може викликати значні сумніви щодо здатності Компанії продовжувати свою діяльність і, отже, Компанія може бути не в змозі реалізувати свої активи та погасити свої зобов'язання в ході звичайної своєї діяльності. Незважаючи на єдину суттєву невизначеність, пов'язану з війною в Україні, керівництво продовжує вживати заходів для мінімізації впливу на Компанію, і тому вважає, що застосування припущення про безперервність підприємства для підготовки цієї фінансової звітності є доцільним.

3. Суттєві положення облікової політики

3.1 Основа підготовки фінансової звітності

Фінансова звітність Компанії підготовлена відповідно до Національних положень (стандартів) бухгалтерського обліку (НП(С)БО) України, затверджених Міністерством фінансів України.

Фінансова звітність підготовлена на основі історичної вартості. Історична вартість визначається у сумі грошових коштів або справедливої вартості інших активів, сплачених (переданих), витрачених для придбання (створення) активів.

3.2 Основні оцінки та допущення

Дані фінансові звіти містять попередні оцінки керівництва Компанії стосовно вартості визнаних активів, зобов'язань, доходів, витрат та фінансових зобов'язань. В основному ці попередні оцінки охоплюють:

- терміни корисного використання основних засобів;
- резерв сумнівних боргів;
- визнання відстрочених податкових активів;

Інформація про оцінки та допущення, які мають найбільш суттєвий вплив на визнання та оцінку активів, зобов'язань, доходів та витрат, наведена нижче.

Терміни корисного використання основних засобів

Оцінка термінів корисного використання об'єктів основних засобів залежить від професійного судження керівництва Компанії. Під час визначення термінів корисного використання основних засобів керівництво бере до уваги фізичний знос, технологічну застарілість та умови, в яких в подальшому буде експлуатуватись даний актив.

Резерв сумнівних боргів

Відповідно до облікової політики Компанії величина резерву сумнівних боргів визначається методом застосування абсолютної суми сумнівної заборгованості на основі класифікації дебіторської заборгованості, виходячи із аналізу платоспроможності окремих дебіторів.

Якщо на звітну дату у Компанії є впевненість щодо погашення конкретної суми дебіторської заборгованості, в такому випадку така заборгованість не визнається сумнівною і резерв по ній не створюється.

Визнання відстрочених податкових активів

Обсяг в якому може бути визнано відстрочений податковий актив визначається на основі оцінки ймовірності того, що буде отримано оподатковуваний прибуток, щодо якого можна використати тимчасові різниці, що підлягають вирахуванню, перенесені на майбутні періоди, від невикористаних податкових активів та невикористаних податкових збитків.

3.3 Визнання доходів та витрат

Дохід визнається під час збільшення активу або зменшення зобов'язання, що зумовлює зростання власного капіталу (за винятком зростання капіталу за рахунок внесків учасників Компанії), за умови, що оцінка доходу може бути достовірно визначена. Критерії визнання доходу, наведені в НП(С)БО 15 «Дохід», застосовуються окремо до кожної операції.

Дохід від продажу товарів визнається, коли клієнт отримує право власності та бере на себе ризик збитків, коли ймовірно отримання відповідної дебіторської заборгованості, існує переконливе свідчення угоди та ціна продажу є фіксованою або її можна визначити.

Дохід від надання послуг визнається у складі фінансових результатів за методом нарахування у тому періоді, в якому було надано відповідну послугу, якщо сума доходу може бути оцінена достовірно.

Витрати застосовуються для узагальнення інформації про витрати операційної, інвестиційної, фінансової та іншої діяльності підприємства, відповідно основним вимогам до визнання, складу та оцінки витрат НП(С)БО 16 «Витрати».

Витрати визнаються витратами певного періоду одночасно з визнанням доходу, для отримання якого вони здійснені. Якщо витрати не мають безпосереднього зв'язку з певними доходами, вони визнаються в тому періоді, коли понесені. Якщо актив забезпечує одержання економічних вигід протягом кількох звітних періодів, то витрати визнаються шляхом систематичного розподілу його вартості (наприклад, у вигляді амортизації) між відповідними звітними періодами.

Витрати, сплачені у поточному звітному періоді, але які відносяться до майбутніх звітних періодів, відображаються у складі витрат майбутніх періодів. Компанія відображає дані витрати в обліку протягом періоду, до якого вони належать.

3.4 Основні засоби

Компанія застосовує модель собівартості для обліку основних засобів.

Зміни та поліпшення, що можуть збільшити вартість використання, подовжити строк корисної експлуатації активів або покращити якість активів, капіталізуються.

Після первісного визнання основні засоби обліковуються за первісною вартістю за вирахуванням накопиченої амортизації та накопичених збитків від зменшення корисності.

Капітальні інвестиції включають витрати на придбання та будівництво основних засобів. Капітальні інвестиції на дату складання фінансової звітності відображаються за собівартістю за вирахуванням будь-яких накопичених збитків від зменшення корисності активів.

Витрати на технічне обслуговування, понесені в процесі використання основних засобів, та використані для технічного обслуговування активів і для одержання первісно визначених економічних вигід від використання таких активів, визнаються як витрати періоду.

Прибуток або збиток, що виникає від вибуття активу визначається як різниця між надходженнями від вибуття та балансовою вартістю активу та визнається в Звіті про фінансові результати.

Знос основних засобів розпочинається з моменту використання даного активу, коли він встановлений і несе економічну вигоду від його використання. Амортизація основних засобів та інших необоротних матеріальних активів здійснюється прямолінійним методом із застосуванням строків, встановлених для кожного об'єкта основних засобів, зокрема:

- | | |
|--|-----------|
| - машини та обладнання – | 2-5 років |
| - транспортні засоби - | 5 років; |
| - інструменти, прилади, інвентар (меблі) - | 4 роки; |
| - інші основні засоби – | 12 років. |

Малоцінні необоротні матеріальні активи амортизуються у розмірі 100% у момент введення в експлуатацію.

3.5 Нематеріальні активи

Придбані (створені) нематеріальні активи зараховуються на баланс Компанії за первісною вартістю.

Нарахування амортизації нематеріальних активів здійснюється протягом строку їх корисного використання, який встановлюється при визнанні цього об'єкта активом (при зарахуванні на баланс), але не більше 10 років. Строк корисного використання встановлюється окремо для кожного нематеріального активу. Амортизація нематеріального активу нараховується із застосуванням прямолінійного методу.

Прибуток або збиток, що виникає від вибуття активу визначається як різниця між надходженнями від вибуття та балансовою вартістю активу та визнається в Звіті про фінансові результати.

Не визнаються активом, а підлягають відображенню у складі витрат того звітного періоду, в якому вони були здійснені:

- витрати на дослідження;
- витрати на підготовку і перепідготовку кадрів;
- витрати на рекламу та просування продукції на ринку;
- витрати на створення, реорганізацію та переміщення підприємства або його частини;
- витрати на підвищення ділової репутації підприємства, вартість видань і витрати на створення торгових марок (товарних знаків).

3.6 Запаси

Запаси Компанії обліковуються по первісній вартості.

При відпуску запасів у виробництво їх оцінка здійснюється по методу перших за часом надходження запасів (ФІФО). При продажу чи іншому вибутті запасів їх оцінка здійснюється за методом ідентифікованої собівартості відповідної одиниці запасів. Запаси визнаються активом, якщо існує імовірність того, що Компанія отримає в майбутньому економічні вигоди, пов'язані з їх використанням, та їх вартість може бути достовірно визначена. Одиницею бухгалтерського обліку запасів визнається їх найменування.

Запаси відображаються в бухгалтерському обліку і фінансовій звітності за найменшою з двох оцінок: первісною вартістю або чистою вартістю реалізації.

3.7 Дебіторська заборгованість

Поточна дебіторська заборгованість відображається бухгалтерському обліку і фінансовій звітності за чистою реалізаційною вартістю. Для визначення чистої реалізаційної вартості на дату балансу обчислюється величина резерву сумнівних боргів.

Величина резерву сумнівних боргів визначається методом застосування абсолютної суми сумнівної заборгованості на основі класифікації дебіторської заборгованості, виходячи із аналізу платоспроможності окремих дебіторів.

Якщо на звітну дату у Компанії є впевненість щодо погашення конкретної суми дебіторської заборгованості, в такому випадку така заборгованість не визнається сумнівною і резерв по ній не створюється.

Поточна дебіторська заборгованість у разі визнання її безнадійною, списується з балансу за рахунок резерву сумнівних боргів.

Довгострокова дебіторська заборгованість відображається в балансі за її теперішньою вартістю. Визначення теперішньої вартості залежить від виду заборгованості та умов її погашення.

3.8 Зобов'язання та забезпечення

Зобов'язання визнається, якщо його оцінка може бути достовірно визначена та існує ймовірність зменшення економічних вигод у майбутньому внаслідок його погашення. Якщо на дату балансу раніше визнане зобов'язання не підлягає погашенню, то його сума включається до складу доходу звітного періоду.

Довгострокові зобов'язання відображаються в балансі за їх теперішньою вартістю. Визначення теперешньої вартості залежить від умов та виду зобов'язань.

Забезпечення створюється при виникненні внаслідок минулих подій зобов'язання, погашення якого ймовірно призведе до зменшення ресурсів, що втілюють в собі економічні вигоди, та його оцінка може бути розрахунково визначена.

Сума забезпечення на виплату відпусток визначається як добуток фактично невикористаних днів відпустки на середньоденну суму заробітку кожного окремого працівника, виходячи з його річного посадового окладу із урахуванням відповідної суми відрахувань на загальнообов'язкове державне соціальне страхування.

Умовні зобов'язання розкривають у Примітках до фінансових звітів, якщо можливість вибуття ресурсів, які втілюють у собі економічні вигоди, є вірогідною.

3.9 Грошові кошти та їх еквіваленти

Грошові кошти та їх еквіваленти включають грошові кошти на банківських рахунках, готівкові грошові кошти та грошові кошти в дорозі.

3.10 Власний капітал

Зареєстрований (статутний) капітал Компанії – це зафіксована в установчих документах загальна номінальна вартість випущених акцій.

Нерозподілений прибуток (непокритий збиток) містить усі результати поточного та попереднього періоду, інформація про які розкрита у Звіті про сукупний дохід та у Звіті про власний капітал.

3.11 Податок на прибуток

Витрати з податку на прибуток у звіті про фінансові результати за рік складаються з поточного податку та зміни сум відстроченого податку.

Поточний податок на прибуток обчислюється відповідно до законодавства України і базується на результатах поточного року, скоригованих на витрати, що підлягають вирахуванню, або на статтях, що підлягають оподаткуванню. Поточні податкові активи та/або зобов'язання є зобов'язаннями перед податковими органами або позовами від них, пов'язаними з поточним чи попереднім звітним періодом, які залишаються несплаченими на дату балансу.

Відстрочений податок розраховується з використанням балансового методу розрахунку.

Відстрочене податкове зобов'язання визнається у разі наявності тимчасових різниць, що підлягають оподаткуванню. Відстрочений податковий актив визнається у разі виникнення тимчасових різниць, що підлягають вирахуванню, якщо очікується отримання оподаткованого прибутку, з яким пов'язані ці тимчасові різниці. Сума відстроченого податкового активу на дату балансу зменшується за умови недостатності майбутнього податкового прибутку для списання цього активу.

Відстрочені податкові активи та зобов'язання розраховуються за ставками оподаткування, застосування яких очікується у періоді реалізації активу чи розрахунку за зобов'язанням, на основі ставок оподаткування та податкового законодавства, фактично або в значному ступені чинних на дату балансу. У відповідності до Податкового Кодексу ставка податку на прибуток становить 18%.

4 Нематеріальні активи

У таблиці представлено рух нематеріальних активів:

	Права на комерційні позначення	Авторське право та суміжні з ним права	Інші нематеріальні активи	Разом
	ГРН'000	ГРН'000	ГРН'000	ГРН'000
Первісна вартість				
31 грудня 2021	4	115	2	121
11Надходження	21	-	-	21
Вибуття	-	-	-	-
31 грудня 2022	25	115	2	142
Надходження	-	-	-	-
Вибуття	-	-	-	-
31 грудня 2023	25	115	2	142
Накопичена амортизація				
31 грудня 2021	1	96	2	99
Нарахування амортизації за рік	1	12	-	13
Вибуття	-	-	-	-
31 грудня 2022	2	108	2	112
Нарахування амортизації за рік	2	7	-	9
Вибуття	-	-	-	-
31 грудня 2023	4	115	2	121
Залишкова вартість				
31 грудня 2022	22	8	-	30
31 грудня 2023	21	-	-	21

5 Основні засоби

Наведена таблиця відображає рух основних засобів:

	Земельні ділянки	Машини та обладнання	Інструменти, прилади, інвентар	Малоцінні необоротні матеріальні активи	Інші основні засоби	Разом
	ГРН'000	ГРН'000	ГРН'000	ГРН'000	ГРН'000	ГРН'000
Первісна вартість						
31 грудня 2021	502	8 926	165	1 620	74	11 287
Надходження	-	154	-	16	-	170
Вибуття	-	(63)	-	(1)	-	(64)
31 грудня 2022	502	9 017	165	1 635	74	11 393
Надходження	-	261	-	20	-	281
Вибуття	-	(263)	-	(41)	-	(304)
31 грудня 2023	502	9 015	165	1 614	74	11 370
Накопичена амортизація						
31 грудня 2021	-	2 782	66	1 620	10	4 478
Нарахування амортизації за рік	-	2 059	41	16	6	2 122
Вибуття	-	(33)	-	(1)	-	(34)
31 грудня 2022	-	4 808	107	1 635	16	6 566
Нарахування амортизації за рік	-	2 067	42	20	6	2 135
Вибуття	-	(192)	-	(41)	-	(233)
31 грудня 2023	-	6 683	149	1 614	22	8 468
Залишкова вартість						
31 грудня 2022	502	4 209	58	-	58	4 827
31 грудня 2023	502	2 332	16	-	52	2 902

Первісна вартість повністю амортизованих основних засобів, що знаходяться в експлуатації складає 1 824 ГРН'000 та 1 635 ГРН'000 станом на 31 грудня 2023 року та 31 грудня 2022 року відповідно.

6 Запаси

Запаси представлені наступним чином:

	31 грудня 2023 ГРН'000	31 грудня 2022 ГРН'000
Товари	6 073	8 576
Незавершене виробництво	3 469	794
Сировина і матеріали	-	39
Запасні частини	-	13
Резерв на знецінення запасів	(748)	(1 039)
Разом запаси	8 794	8 383

6.1 Резерв на знецінення запасів

Рух резерву на знецінення запасів:

	Резерв на знецінення запасів ГРН'000
На 31 грудня 2021	101
Нарахування резерву	959
Списання резерву	(21)
На 31 грудня 2022	1 039
Нарахування резерву	171
Списання резерву	(462)
На 31 грудня 2023	748

7 Торговельна та інша дебіторська заборгованість

Торговельна та інша дебіторська заборгованість представлена нижче:

	31 грудня 2023 ГРН'000	31 грудня 2022 ГРН'000
Торговельна дебіторська заборгованість	16 558	30 698
Зменшено на резерв сумнівних боргів	(3 350)	(1 834)
Чиста торговельна дебіторська заборгованість	13 208	28 864
Аванси видані	14 293	15 144
ПДВ, сплачений за передплатою	4 139	3 848
Передоплати з інших податків	308	1 264
Поворотна фінансова допомога надана	-	11 240
Інша дебіторська заборгованість	141	62
Зменшено на резерв сумнівних боргів	-	-
Разом інша дебіторська заборгованість	18 881	31 558
Чиста торговельна та інша дебіторська Заборгованість	32 089	60 422

7.1. Резерв сумнівних боргів:

Рух резерву
сумнівних боргів:

	Резерв сумнівних боргів ГРН'000
На 31 грудня 2021	352
Нарахування резерву	1 496
Списання резерву	(14)
На 31 грудня 2022	1 834
Нарахування резерву	2 948
Списання резерву	(1 432)
На 31 грудня 2023	3 350

7.2. Дебіторська заборгованість за строками непогашення

Прострочена, але не знецінена дебіторська заборгованість на 31 грудня 2023 р. і 31 грудня 2022 р. відсутня.

8 Грошові кошти та їх еквіваленти

Грошові кошти та їх еквіваленти представлені наступним чином:

	31 грудня 2023	31 грудня 2022
	ГРН'000	ГРН'000
Грошові кошти в банку, ГРН	39 649	14 043
Грошові кошти в банку, ДОЛ.США	24	-
Грошові кошти в банку, ЄВРО	319	200
Разом грошові кошти та їх еквіваленти	39 992	14 243

В рядку 1160 Балансу станом на 31 грудня 2023 року відображено валютний депозит на суму 57 ДОЛ'000, що в еквіваленті складає 2 158 ГРН'000. Процентна ставка за користування коштами складає 0,5% річних. Термін повернення коштів 01 березня 2024 р.

Протягом 2023 року Компанія розміщувала кошти в обслуговуючих банках на короткострокових депозитних лініях. Процентна ставка за користування коштами складає: 17,5% річних для ГРН, 0,5% річних для ЄВРО.

В 2022 році та станом на 31 грудня 2022 року депозити відсутні.

9 Статутний капітал

Учасником Компанії є Товариство з обмеженою відповідальністю «ОКТАВА КАПІТАЛ» з часткою 100% станом на 31 грудня 2023 та 31 грудня 2022 року.

Статутний капітал Компанії складає 1 101 ГРН'000 станом на 31 грудня 2023 і 31 грудня 2022 року.

Бенефіціарними власником Компанії є пан Кардаков Олександр Юрійович.

10 Торговельна та інша кредиторська заборгованість

Торговельна та інша кредиторська заборгованість представлена наступним чином:

	31 грудня 2023	31 грудня 2022
	ГРН'000	ГРН'000
Торговельна кредиторська заборгованість	33 989	35 883
Аванси отримані	24 857	28 699
Зобов'язання перед бюджетом	2 249	-
Поворотна фінансова допомога отримана	200	200
Зобов'язання з податку на прибуток	186	1 293
Інша кредиторська заборгованість	2 413	2 593
Разом торговельна та інша кредиторська заборгованість	63 894	68 688

11 Поточні забезпечення

Поточні забезпечення представлені:

	Резерв невикористаних відпусток ГРН'000
На 31 грудня 2021	2 335
Нарахування резерву	2 740
Використання резерву	(2 219)
На 31 грудня 2022	2 856
Нарахування резерву	2 646
Використання резерву	(2 410)
На 31 грудня 2023	3 092

12 Дохід

Наведена далі таблиця відображає дохід:

	2023 ГРН'000	2022 ГРН'000
Продаж комп'ютерного та комунікаційного обладнання	203 541	107 448
Послуги сервісного та технічного обслуговування	69 594	29 239
Послуги адміністративно-господарського супроводу	52 769	45 281
Продаж програмного забезпечення	5 856	71 160
Разом дохід	331 760	253 128

13 Собівартість

Собівартість реалізації представлена наступним чином:

	2023 ГРН'000	2022 ГРН'000
Собівартість реалізованих товарів	191 534	137 187
Субпідрядні роботи	47 997	21 137
Собівартість послуг адміністративно-господарського супроводу	41 344	35 141
Заробітна плата	2 656	2 856
Матеріали та послуги	2 445	15 698
Нарахування до соціальних фондів	603	652
Разом собівартість реалізації	286 579	212 671

14 Адміністративні витрати

Адміністративні витрати за категоріями подані нижче:

	2023 ГРН'000	2022 ГРН'000
Професійні послуги	10 304	8 620
Витрати на оренду	3 384	2 543
Заробітна плата	2 634	2 945
Офісні витрати	2 239	3 908
Знос і амортизація	891	918
Нарахування до соціальних фондів	555	627
Резерв на невикористані відпустки	284	434
Послуги банків	201	213
Витрати на зв'язок	49	32
Інші	167	205
Разом адміністративні витрати	20 708	20 445

15 Витрати на збут

Витрати на збут за категоріями подані нижче:

	2023 ГРН'000	2022 ГРН'000
Агентська винагорода приватним підприємцям	16 784	11 347
Знос і амортизація	1 091	1 078
Транспортні послуги	575	435
Професійні послуги	508	136
Заробітна плата	370	342
Рекламні та посередницькі послуги	148	200
Нарахування до соціальних фондів	91	77
Резерв невикористаних відпусток	56	78
Орендні витрати	55	37
Банківські послуги	5	18
Відрядження	-	4
Інші	15	332
Разом витрати на збут	19 698	14 084

16 Інші операційні доходи/витрати,

Інші операційні доходи розкриваються наступним чином:

	2023 ГРН'000	2022 ГРН'000
Дохід від суборенди активів	20 592	17 234
Дохід від маркетингових послуг	2 505	2 999
Дохід від отриманих відсотків	2 402	685
Відновлення резерву сумнівних боргів	1 432	-
Відновлення резерву на застарілі запаси	462	-
Дохід від курсових різниць	38	907
Інші	105	42
Разом інший операційний дохід	27 536	21 867

Інші операційні витрати розкриваються наступним чином:

	2023 ГРН'000	2022 ГРН'000
Витрати на оренду активів	20 430	16 823
Резерв сумнівних боргів	2 948	1 496
Благодійність	435	423
Резерв на застарілі запаси	171	959
Витрати від курсових різниць	26	405
Списання податкового кредиту	-	715
Витрати від реалізації іноземної валюти	-	3
Інші	82	30
Разом інші операційні витрати	24 092	20 854

17 Податок на прибуток

Витрати з податку на прибуток представлені наступним чином:

	2023 ГРН'000	2022 ГРН'000
Поточний податок на прибуток	1 727	1 696
Відстрочені податки	(220)	(436)
Разом витрати з податку на прибуток	1 507	1 260

Узгодження податку на прибуток:

	2023 ГРН'000	2022 ГРН'000
Прибуток до оподаткування	8 316	6 878
Ставка податку на прибуток, 18%	1 497	1 238
Постійні різниці	10	22
Разом витрати з податку на прибуток	1 507	1 260

Відстрочені податки, які виникають внаслідок тимчасових різниць, наведені нижче:

	31 грудня 2023	Визнані в іншому сукупному доході	Визнані в прибутках та збитках	31 грудня 2022
	ГРН'000	ГРН'000	ГРН'000	ГРН'000
Незавершені капітальні інвестиції	49	-	-	49
Запаси	135	-	(52)	187
Торговельна та інша дебіторська заборгованість	602	-	272	330
	786		220	566
Визнані як:				
Відстрочені податкові активи	786			566
Відстрочені податкові зобов'язання	-			-

	31 грудня 2022	Визнані в іншому сукупному доході	Визнані в прибутках та збитках	31 грудня 2021
	ГРН'000	ГРН'000	ГРН'000	ГРН'000
Незавершені капітальні інвестиції	49	-	-	49
Запаси	187	-	169	18
Торговельна та інша дебіторська заборгованість	330	-	267	63
	566		436	130
Визнані як:				
Відстрочені податкові активи	566			130
Відстрочені податкові зобов'язання	-			-

18 Пов'язані сторони

З метою цих фінансових звітів, сторони вважаються пов'язаними, якщо одна сторона має можливість контролювати іншу сторону або здійснювати суттєвий вплив на іншу сторону під час прийняття фінансових та операційних рішень. Під час розгляду всіх можливих відносин з пов'язаними сторонами, увага приділяється сутності відносин, а не лише юридичній формі. Пов'язані сторони можуть укладати операції, що їх не можуть укладати непов'язані сторони, та операції між пов'язаними сторонами можуть не здійснюватися на основі цих самих строків, умов та сум, що й операції між непов'язаними сторонами.

Станом на 31 грудня залишки за операціями з підприємством, що має спільну кінцеву контролюючу сторону представлені наступним чином:

	31 грудня 2023 ГРН'000	31 грудня 2022 ГРН'000
Торговельна та інша дебіторська заборгованість	10 719	1 202
Торговельна та інша кредиторська заборгованість	18 565	1 132
Отримана поворотна фінансова допомога	200	200
Надана поворотна фінансова допомога	-	11 240

За рік, що закінчився 31 грудня, Компанія мала наступні операції з підприємством, що має спільну кінцеву контролюючу сторону:

	2023 ГРН'000	2022 ГРН'000
Придбання ТМЦ	2 136	8 521
Отримання послуг	1 216	3 438
Надання благодійної допомоги	-	431

	2023 ГРН'000	2022 ГРН'000
Дохід від реалізації товарів	75	2
Дохід від надання послуг	13 898	12 386

Короткострокові виплати ключовому управлінському персоналу за рік, що закінчився 31 грудня склали:

	2023 ГРН'000	2022 ГРН'000
Короткострокові виплати	790	749
Нарахування до соціальних фондів	174	165
Разом	964	914

19 Зобов'язання та непередбачувані події

Операційне середовище

Основні види діяльності Компанії здійснюються в межах України. Оскільки закони та нормативні акти, що впливають на економічне середовище в Україні, піддаються докорінним змінам, активи та діяльність Компанії зазнають ризику внаслідок негативних змін у політичному та економічному середовищі див. також примітку 1.2).

Оподаткування

Українські податкові органи приділяють все більше уваги діловій спільноті в результаті загальної економічної ситуації в Україні. У зв'язку з цим місцеве та державне податкове середовище в Україні постійно змінюється та часто спостерігається суперечливість у застосуванні, тлумаченні та впровадженні. Невідповідність вимогам українських законів та нормативних актів може призвести до накладання жорстких стягнень та великих штрафів.

Майбутні податкові перевірки можуть спричинити проблеми або оцінки, які можуть суперечити податковим деклараціям Компанії. Такі оцінки можуть стосуватися податків, штрафів та відсотків, і ці суми можуть бути суттєвими. Хоча управлінський персонал Компанії вважає, що виконав вимоги місцевого податкового законодавства, за останні роки було введено численні зміни до податкового та валютного законодавства та пов'язані з ними нормативні акти, які не завжди чітко сформульовані.

Правові суперечки

У Компанії відсутні судові процеси станом на 31 грудня 2023 року та на 31 грудня 2022 року.

Поруки надані

Компанія надала банківську поруку для забезпечення зобов'язань третьої сторони на суму 25 000 ГРН'000 станом на 31 грудня 2023 року та на 31 грудня 2022 року.

20 Справедлива вартість

Справедлива вартість фінансових інструментів

Основні категорії фінансових інструментів подано нижче:

	31 грудня 2023 ГРН'000	31 грудня 2022 ГРН'000
Торговельна та інша дебіторська заборгованість	17 796	45 278
Депозит	2 158	-
Грошові кошти та їх еквіваленти	39 992	14 243
Разом фінансові активи	59 946	59 521
Торговельна та інша кредиторська заборгованість	39 037	39 969
Разом фінансові зобов'язання	39 037	39 969

Управлінський персонал вважає, що балансова вартість фінансових активів та фінансових зобов'язань, відображених у фінансовій звітності приблизно дорівнює їх справедливій вартості.

Основними ризиками, пов'язаними із фінансовими інструментами Компанії є валютний, кредитний та ризик ліквідності.

21 Управління фінансовими ризиками: цілі та політика

Управління ризиками: цілі та політика

Компанія піддається різним видам ризиків, виникнення яких пов'язане із використанням фінансових інструментів. Фінансові активи та зобов'язання Компанії по категоріях підсумовано у Примітці 20. Головними видами ризиків є кредитний ризик, ризик ліквідності, валютний ризик, відсотковий ризик.

а) Кредитний ризик

Кредитний ризик являє собою ризик того, що контрагент не виконає свої зобов'язання за фінансовими інструментами або клієнтськими договорами, що призводять до фінансових втрат. Компанія схильна до кредитного ризику від операційної діяльності в першу чергу торговельної дебіторської заборгованості та від фінансової діяльності грошові кошти і депозити в банках). Керівництво Компанії прийняло відповідну кредитну політику, і можливі кредитні ризики постійно відстежуються.

Кредитний ризик Компанії контролюється та аналізується в кожному конкретному випадку, і, виходячи зі статистики стягнення заборгованості, керівництво Компанії вважає, що вона не має

значного ризику виникнення збитків через невиконання зобов'язань клієнтів по відношенню до Компанії.

Балансова вартість фінансових активів представляє максимальну величину, схильних до кредитного ризику. Максимальний рівень кредитного ризику на 31 грудня склав:

	31 грудня 2023	31 грудня 2022
	ГРН'000	ГРН'000
Торговельна та інша дебіторська заборгованість	17 796	45 278
Депозит	2 158	-
Грошові кошти та їх еквіваленти	39 992	14 243
Разом фінансові активи	59 946	59 521

Аналіз знецінення проводиться на кожну звітну дату на індивідуальній основі. Розрахунок проводиться на основі фактично понесених історичних даних.

б) Ризик ліквідності

Ризик ліквідності – це ризик того, що Компанія не буде спроможною погасити всі зобов'язання, коли настає строк сплати. Компанія аналізує строки корисного використання своїх активів і терміни погашення своїх зобов'язань, а також планує ліквідність на підставі припущень про погашення різних інструментів.

Аналіз за строками погашення фінансових зобов'язань станом на 31 грудня 2023 року:

	Разом балансова вартість ГРН'000	Від 1 до 3 місяців ГРН'000	Від 3 до 6 місяців ГРН'000	Від 6 до 12 місяців ГРН'000	Від 1 року до 5 років ГРН'000	Більше 5 років ГРН'000
Торговельна та інша кредиторська заборгованість	39 037	17 567	11 711	9 759	-	-
Разом	39 037	17 567	11 711	9 759	-	-

Аналіз за строками погашення фінансових зобов'язань станом на 31 грудня 2022 року:

	Разом балансова вартість ГРН'000	Від 1 до 3 місяців ГРН'000	Від 3 до 6 місяців ГРН'000	Від 6 до 12 місяців ГРН'000	Від 1 року до 5 років ГРН'000	Більше 5 років ГРН'000
Торговельна та інша кредиторська заборгованість	39 969	17 985	11 991	9 993	-	-
Разом	39 969	17 985	11 991	9 993	-	-

в) Валютний ризик

У відношенні валютного ризику, керівництво встановлює ліміти щодо рівня прийнятого ризику у розрізі валют та у цілому. Валютні ризики відстежуються на постійній основі.

У таблиці нижче представлено схильність Компанії до валютного ризику на кінець звітного періоду:

	31 грудня 2023			31 грудня 2022		
	Фінансові активи	Фінансові зобов'язання	Нетто вартість	Фінансові активи	Фінансові зобов'язання	Нетто вартість
	ГРН'000	ГРН'000	ГРН'000	ГРН'000	ГРН'000	ГРН'000
Долар США	2 182	-	2 182	-	-	-
Євро	340	-	340	219	-	219
Фунт стерлінгів	-	(45)	(45)	-	(38)	(38)
Разом	2 521	(45)	2 476	219	(38)	181

У наступній таблиці представлена чутливість прибутку і збитку та власних коштів у результаті можливих змін обмінних курсів, які використовуються на кінець звітного періоду по відношенню до функціональної валюти Компанії, за умови, що всі інші фактори залишаються незмінними:

	31 грудня 2023		31 грудня 2022	
	Вплив на фінансовий результат: Прибуток/(Збиток)		Вплив на фінансовий результат: Прибуток/(Збиток)	
	+10%	-10%	+10%	-10%
	ГРН'000	ГРН'000	ГРН'000	ГРН'000
Долар США	218	(218)	-	-
Євро	34	(34)	22	(22)
Фунт стерлінгів	(4)	4	(4)	4
Разом	248	(248)	18	(18)

г) Відсотковий ризик

Відсотковий ризик – це ризик того, що зміни плаваючих ставок відсотку негативно впливатимуть на фінансові результати Компанії. У Компанії відсутні зобов'язання з плаваючими та фіксованими ставками, тому цей ризик відсутній.

Управління капіталом

Основна мета керівництва Компанії з управління капіталом є збереження високого кредитного рейтингу та коефіцієнтів капіталу в межах норми у цілях підтримки свого бізнесу та максимізації прибутку власників. Керівництво розглядає результати діяльності Компанії та встановлює ключові показники ефективності. Також, можливості Компанії продовжувати діяльність відповідно до принципу безперервності залежить від здатності залучати додаткові запозичення чи капітал, за необхідності, із різних джерел.

22 Подальші події

Як зазначено в Примітці 1.2, у російська федерація 24 лютого 2022 року розпочала повномасштабне військове вторгнення в Україну. Широкі занепокоєння безпеки стали викликом для подальшого стабільного розвитку економічного та фінансового сегментів в Україні, а операційне середовище відтоді залишається ризикованим і з високим рівнем невизначеності.

Після завершення активних бойових дій в передмісті м. Києва та Київської області Компанія відновила роботу в звичайному режимі із дотриманням вимог про цивільний захист населення. Всі активи Компанії залишилися неушкодженими.

Зазначені події, які настали або відбувались після звітної дати, не мали суттєвого коригуючого впливу на фінансовий стан Компанії на 31 грудня 2023 року.

23 Затвердження фінансових звітів

Дана фінансова звітність ухвалена управлінським персоналом та затверджена до випуску 31 травня 2024 р.

Підприємство **ТОВ "АККОРДГРУП"** код за ЄДРПОУ **37313183**

Організаційно-правова форма господарювання Товариство з обмеженою відповідальністю

Адреса 03057, м. Київ, вул. Сім'ї Бродських, буд. 31-33

Вид економічної діяльності Оптова торгівля комп'ютерами, периферійним устаткуванням і програмним забезпеченням за КВЕД 46.51

тел. **(044) 538 00 48**

Звіт про управління

за 2023 рік



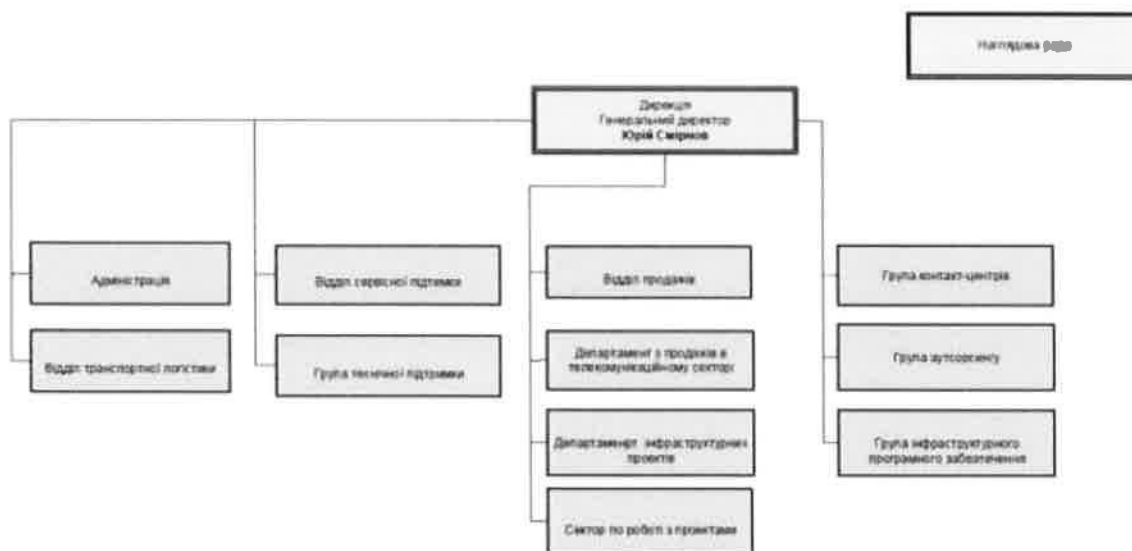
Організаційна структура та опис діяльності підприємства

Accord Group - перша діджитал-компанія для банків та ритейлу.

Допомогаємо бізнесу відповідати вимогам цифрового світу:

- Створюємо ефективні та надійні моделі «бізнес – технології»
- Забезпечуємо безперервність бізнесу
- Покращуємо роботу з клієнтами
- Оцифруємо канали обслуговування
- Створюємо інфраструктуру для E-commerce та онлайн-банкінгу
- Забезпечуємо кібербезпеку

Організаційна структура підприємства виглядає наступним чином:



Accord Group - це:

- 10+ років досвіду;
- співпраця з ТОП-30 банками України;
- 500+ реалізованих проєктів;
- 6 напрямів роботи;
- 14 технічних кваліфікацій.

З 2010 року компанія реалізувала проєкти для міжнародних банків, ритейлу, державних організацій та промислових підприємств



Accord Group є партнером провідних світових виробників:

- Cisco Premier Partner
- Cisco ATP
- F5 Silver Partner
- Riverbed Premier Partner
- Dell Gold Partner
- HPE Business Partner
- Lenovo Authorized Partner
- NetApp Gold Partner

СЕРЕД НАШИХ КЛІЄНТІВ



ТРЕНДОВІ РІШЕННЯ

Наша мета в кожному проєкті - підвищити технологічну, операційну та організаційну зрілість вашої компанії.

1

МЕРЕЖЕВІ
РІШЕННЯ

2

ІНФОРМАЦІЙНА
БЕЗПЕКА

3

КОНТАКТ
ЦЕНТРИ

4

ІТ-АУТСОРСІНГ
ТА ТЕХНІЧНА
ПІДТРИМКА

5

ХМАРНІ
РІШЕННЯ

СЕРВІС ЦЕНТР

Результати діяльності

ФІНАНСОВІ РЕЗУЛЬТАТИ ТОВ "АККОРДГРУП" ЗА 2023 РІК

грн

Активи загальні	Активи чисті	Дохід від реалізації	Валовий прибуток	Чистий прибуток
86 744 000	19 758 000	331 760 000	45 181 000	6 809 000

Задекларовано до сплати в державний бюджет податку на прибуток за 2023 рік в сумі 1 727 954 грн

Аналіз зміни показників балансу ТОВ "АККОРДГРУП" за 2023 рік

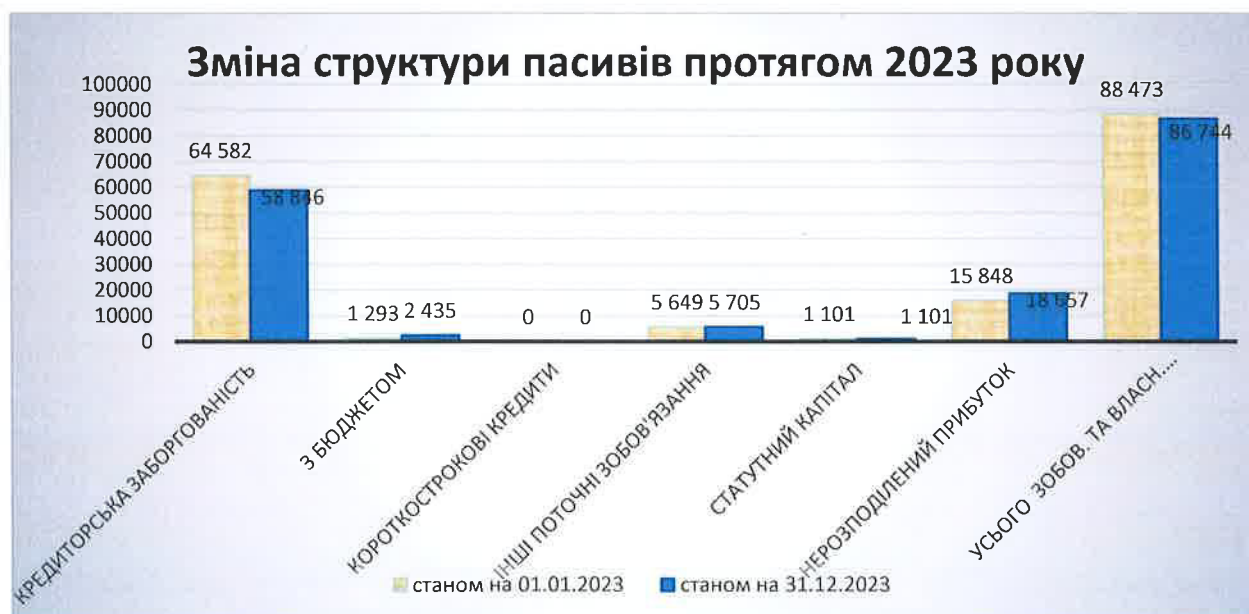
СТАТТІ АКТИВУ БАЛАНСУ	станом на 01.01.2023		станом на 31.12.2023		зміни	
	Сума, тис грн	структура, %	Сума, тис грн	структура, %	зміна в сумі, тис грн	зміна структури
Дебіторська заборгованість	56 549	64%	27 906	32%	-28 643	-32%
Грошові кошти	14 243	16%	39 992	46%	25 749	30%
Запаси	8 383	9%	8 794	10%	411	1%
Інші активи	3 873	4%	6 341	7%	2 468	3%
Необоротні активи	5 425	6%	3 711	4%	-1 714	-2%
УСЬОГО АКТИВИ	88 473		86 744		-1 729	
	станом на 01.01.2023		станом на 31.12.2023			
СТАТТІ ПАСИВУ БАЛАНСУ	Сума, тис грн	структура, %	Сума, тис грн	структура, %	зміна в сумі, тис грн	зміна структури
Кредиторська заборгованість з бюджетом	64 582	73%	58 846	68%	-5 736	-5%
Короткострокові кредити	1 293	1%	2 435	3%	1 142	1%
Інші поточні зобов'язання	0	0%	0	0%	0	0%
Статутний капітал	5 649	6%	5 705	7%	56	0%
Нерозподілений прибуток	1 101	1%	1 101	1%	0	0%
Нерозподілений прибуток	15 848	18%	18 657	22%	2 809	4%
УСЬОГО ЗОБОВ. ТА ВЛАСН. КАПІТАЛ	88 473		86 744		-1 729	

На кінець 2023 року зменшилися як дебіторська, так і кредиторська заборгованість; збільшилась сума грошових коштів на рахунках в банках, сума запасів теж дещо збільшена.


Заборгованість за розрахунками з бюджетом складається із:

- суми задекларованого податку на додану вартість, що був сплачений у встановлені законодавством строки, у січні 2024 року; та суми нарахованого податку на прибуток, строк сплати якого настає в березні 2024 року.

На діаграмах приведено структуру активів та пасивів підприємства та їх зміну протягом 2023 року.



Доходи ТОВ «АККОРДГРУП» від продажу продукції	2022рік,грн	2023рік,грн
		253 128 000



ОПЕРАЦІЙНІ ВИТРАТИ		2023рік, грн
Адміністративні витрати 32%		20 708 000
Витрати на збут 31%		19 698 000
Інші операційні витрати 37%		24 092 000
		64 498 000



Щорічно, починаючи з 2019 року, дані фінансової звітності затверджуються міжнародним незалежним по відношенню до компанії аудитором (згідно з Кодексом етики професійних бухгалтерів Ради з Міжнародних стандартів етики для бухгалтерів (Кодекс РМСЕБ)).

Аудит проводиться Компанією Грант Торнтон відповідно до Міжнародних стандартів аудиту (МСА): перевіряється фінансова звітність на достовірність та об'єктивну інформацію в усіх суттєвих аспектах, висловлюється незалежна думка про фінансове становище і результати

Для цілей залучення фінансування та співпраці з міжнародними корпораціями та фінансовими установами щорічно формується фінансова звітність, трансформована відповідно до вимог Міжнародних стандартів фінансової звітності (МСФЗ).

Показники ліквідності

Розрахунок показників ліквідності ТОВ "АККОРДГРУП" за 2023 рік.

2023 рік		
Показники \ тис грн	на початок	на кінець
Оборотні активи	83 048	83 033
Запаси	8 383	8 794
Грошові активи	14 243	39 992
Поточні зобов'язання	71 524	66 986
Кф заг ліквідності	1,16	1,24
Кф поточ ліквідності	1,04	1,11
Кф абсол ліквідності	0,20	0,60

Достатнє значення Кф
не менше 1
перевищує 0,6
перевищує 0,2 - 0,3

Коефіцієнт загальної ліквідності (Коефіцієнт покриття)

Характеризує здатність підприємства забезпечити свої короткострокові зобов'язання з найбільше легко реалізованої частини активів – оборотних коштів. Цей коефіцієнт дає найбільш загальну оцінку ліквідності активів Розрахунок коефіцієнта загальної ліквідності проводиться за формулою:

$$K_{зл} = \text{Оборотні активи} / \text{Поточні зобов'язання}$$

Коефіцієнт поточної ліквідності (Коефіцієнт швидкої ліквідності)

Коефіцієнт поточної ліквідності — показує, яку частину поточних зобов'язань підприємство спроможне погасити за рахунок найбільш ліквідних оборотних коштів – грошових коштів та їх еквівалентів, фінансових інвестицій та дебіторської заборгованості. Цей показник показує платіжні можливості підприємства щодо погашення поточних зобов'язань за умови своєчасного здійснення розрахунків з дебіторами. Теоретично значення коефіцієнта вважається достатнім, якщо воно перевищує 0,6. Розраховується за формулою:

$$K_{пл} = (\text{Оборотні активи} - \text{запаси}) / \text{поточні зобов'язання}$$

Коефіцієнт абсолютної ліквідності

Дозволяє визначити частку короткострокових зобов'язань, що підприємство може погасити найближчим часом, не чекаючи оплати дебіторської заборгованості й реалізації інших активів. Значення коефіцієнта вважається достатнім, якщо воно перевищує 0,2...0,3.

Коефіцієнт абсолютної ліквідності визначається за формулою:

$K.a. = \text{Грошові активи} / \text{Поточні зобов'язання}$.

Екологічні аспекти

ТОВ «Аккордгруп» піклується про майбутні покоління, забезпечуючи збереження сприятливого навколишнього середовища та підвищення якості життя.

Екологічна політика компанії ґрунтується на розумінні того, що робота підприємства не повинна призводити до негативних змін у навколишньому середовищі і негативно впливати на здоров'я персоналу та населення. Хоча ІТ підприємства не входять до числа підприємств з високим рівнем негативного впливу на навколишнє середовище, керівництво компанії вживає всіх можливих заходів для його захисту, для раціонального використання природних ресурсів.

Питання охорони навколишнього середовища встає на один рівень з якістю продукції і послуг, що підвищує довіру замовників і населення до підприємства. Таким чином, для ефективного і результативного досягнення своїх цілей необхідно мати системний підхід при повному дотриманні всіх природоохоронних законодавчих і нормативних вимог.

Це означає:

- Що всі роботи здійснюються в суворій відповідності законодавчим нормам, які регламентують екологічні аспекти діяльності підприємства.
- Постійно поліпшується промислова безпека, охорона праці, охорона навколишнього середовища, зменшення кількості і ступеня впливу небезпечних чинників на навколишнє середовище, забезпечення контролю за виконанням цих зобов'язань.
- Попередження можливих ситуацій, результатом яких може стати порушення екологічного балансу.
- Забезпечення раціонального використання ресурсів (матеріалів, енергії).
- Організацію максимально комфортних умов для працюючого персоналу.

Соціальні аспекти та кадрова політика

ТОВ "АККОРДГРУП", як соціально відповідальна компанія, системно піклується про свій персонал. «Аккорд Груп» залучена в проєкти соціальної відповідальності. Зокрема, підтримує ідею розвитку STEM-освіти, як основи для формування цифрових компетенцій, що потенційно в перспективі впливає як на ринок праці, так і на ринок збуту.

Також, в умовах війни, в 2023 році компанія брала активну участь в благодійних проєктах і зборах для підтримки військових ЗСУ, рятувальників, цивільного населення, притулків для тварин та інших благодійних ініціативах.

Спільно з БО «Благодійний Фонд освітніх ініціатив» у 2023 році були реалізовані наступні соціальні ініціативи:

- За сприяння Accord Group було передано корм для потреб тварин з притулку “Бест Френдс”, який знаходиться в селі Фасова, Київської області, Макарівського району. На час організації допомоги притулок перебував в гарячій точці проведення бойових дій.
- Компанія Accord Group долучилися до проєкту Фонду освітніх ініціатив для укомплектування військових теплим одягом.
- Accord Group доєдналася до благодійної книжкової ініціативи “Добраніч” по зборі українських книжок для потреб внутрішньо переміщених сімей та біженців закордоном. В рамках ініціативи компанією була надана українська література для дітей та дорослих. Доєднавшись до ініціативи “Добраніч”, компанія інвестує у розвиток майбутнього покоління українців.

Основними принципами діяльності компанії у сфері охорони праці є: пріоритет життя і здоров'я працівників, відповідальність керівництва Компанії за створення належних, безпечних і здорових умов праці; постійне підвищення рівня промислової безпеки шляхом забезпечення суцільного технічного контролю за станом технологічних процесів, а також сприяння структурним одиницям Компанії у створенні ними безпечних та нешкідливих умов праці; комплексне розв'язання завдань охорони праці на основі загальнодержавних галузевих, регіональних програм з охорони праці та з урахуванням напрямів загальної політики Компанії, досягнень у галузі науки і техніки; соціальний захист працівників: розслідування кожного нещасного випадку, що стався на виробництві та професійного захворювання з метою повного відшкодування шкоди особам, які потерпіли від них та недопущення подібних в подальшому; установлення єдиних вимог з охорони праці для структурних одиниць Компанії незалежно від виду діяльності; фінансування заходів з охорони праці в межах, визначених законом «Про охорону праці»; проведення інструктажів, навчання, професійної підготовки і підвищення кваліфікації працівників з питань охорони праці; використання світового досвіду організації роботи щодо поліпшення умов і підвищення безпеки праці.

Кадрова політика компанії представляє основні напрями та підходи управління персоналом для реалізації місії Компанії та декларованих стратегічних цілей. Успіх реалізації кадрової політики переважно залежить від визнання на всіх рівнях управління Компанії високої економічної значимості кожного співробітника як важливої складової її стратегічного й тактичного потенціалу.

Основною метою Кадрової політики Компанії є підвищення ефективності управління персоналом шляхом створення ефективної системи управління співробітниками Компанії, спрямованої на отримання максимального прибутку й забезпечення конкурентоспроможності, що ґрунтується на економічних стимулах і соціальних гарантіях та сприяє гармонійному поєднанню інтересів працівників і роботодавця.

Компанія усвідомлює, що досягнення цілей та завдань, які є баченням у галузі управління персоналом, вимагатиме вкладення значних коштів як у людські ресурси, так і в подальший розвиток служб управління персоналом, що відповідають за реалізацію прийнятої політики, підвищення їх ролі й статусу, а також удосконалення їх інформаційно-технічного забезпечення.

Основними складовими Кадрової політики є чотири взаємопов'язані питання, за допомогою яких здійснюється сприяння досягненню цілей Компанії та втілюється бачення в галузі управління персоналом. Зокрема це:

- підвищення результативності роботи на всіх рівнях;
- стабілізація кадрового складу Компанії й забезпечення ефективного використання їх можливостей та потенціалу;
- створення та розвиток системи навчання й розвитку персоналу;
- формування та зміцнення корпоративної культури Компанії.

Для забезпечення стабільно високих рівнів результативності Компанія також продовжуватиме розвивати власну корпоративну культуру таким чином, щоб якість й ефективність роботи на кожному робочому місці стали головною цінністю та предметом гордості кожного працівника Компанії.

Компанія приділяє особливу увагу дотриманню прийнятих принципів, а також питанням сприйняття працівниками досягнення результатів як корпоративної цінності. Такий підхід забезпечить Компанії ефективніше управління в нестандартних ситуаціях, в умовах відсутності чітких правил і процедур. Створення позитивного іміджу як усередині Компанії, так і поза її межами, сприятиме вихованню та пропаганді корпоративності й позитивної соціально-психологічної атмосфери в трудовому колективі.

Ризики

Ключовий ризик, який впливає на життєздатність та стійкість компанії – війна на території України. «Аккорд Груп» орієнтовано на внутрішній ринок, який з початку військових дій скоротився за різними оцінками на 60 – 80%.

Для подальшого аналізу ризиків «Аккорд Груп» використаємо модель PEST.

PEST	Фактори PEST	Можлива реакція
Політичні	<ol style="list-style-type: none"> 1. Війна в Україні 2. Збої в роботі логістичних каналів 3. Ситуація на ринку напівпровідників у зв'язку з подіями на Тайвані 4. Фізичне руйнування ІТ-інфраструктури «Аккорд Груп» 	<p>Створення резервного майданчика у Львові.</p> <p>Перенесення обчислюваних потужностей в хмару.</p>

		<p>Перегляд продуктової лінійки.</p> <p>Мілітаризація портфелю.</p> <p>Диверсифікація за регіонами збуту.</p> <p>Вихід на нові ринки.</p>
Економічні	<ol style="list-style-type: none"> 1. Зміни в оподаткуванні 2. Значна інфляція 3. Скорочення бюджетів на ІТ 4. Заморожування інвестиційних проектів 5. Відсутність іноземних інвестицій в Україну 6. Відсутність програм відтермінування платежів у вендорів 	<p>Врахування валютних та інших фінансових ризиків під час формування договірних відносин.</p> <p>Агресивна маркетингова політика, спрямована на збільшення долі ринку.</p> <p>Перегляд продуктової лінійки.</p> <p>Мілітаризація портфелю.</p> <p>Диверсифікація за регіонами збуту.</p> <p>Вихід на нові ринки.</p>
Соціо-культурні	<ol style="list-style-type: none"> 1. Внутрішня та зовнішня міграція спричинена війною 2. Фізичне знищення активної працездатної частини населення 3. Зниження працездатності та продуктивності населення 4. Перебої та якість підготовки нових кадрів 	<p>Програми втримання персоналу.</p> <p>Створення умов для фізичного захисту персоналу на робочих місцях.</p> <p>Забезпечення дистанційної роботи.</p> <p>Співпраця з «Фондом освітніх ініціатив» в галузі STEM-освіти.</p>

Технологічні	<ol style="list-style-type: none"> 1. Подальший розвиток технологій, за яким не встигають в наслідок війни українські інженери. 2. Збільшення долі проєктів, які не передбачають капітальних інвестицій (SaaS, IaaS тощо) 	<p>Перегляд продуктової лінійки.</p> <p>Мілітаризація портфелю.</p> <p>Інвестиції в R&D на рівні Групи.</p>

З огляду на визначну роль технологій в існуванні будь-якої організації комерційної або соціальної спрямованості; міри, які «Аккорд Груп» здійснила на підтримку життєдіяльності та забезпечення безперервності послуг; маркетингову та кадрову політику; приналежність «Аккорд Груп» до Групи «Октава» ми передбачаємо, що компанії вдасться втриматися та збільшити долю ринку за рахунок диверсифікації та виходу з ринку слабших гравців.

Також в усіх галузях значно загострилася ситуація з висококваліфікованими кадрами, адже, за даними статистики, мобілізація торкнулась 83% компаній в країні. Причому в половині компаній мобілізували кожного десятого працівника, майже 40% мобілізованих були висококваліфікованими спеціалістами: інженери, IT-фахівці, електрики, механіки тощо.

У цій ситуації спеціальний підрозділ компанії Accord Group, який займається проєктами на аутсорсингу, продовжує виступати помічним плечем для бізнесу, надаючи професійні послуги, які не тільки закривають дефіцит серед інженерних фахівців клієнтів, але часто є ще й набагато вигіднішими фінансово.

Зокрема тільки за останній період новими великими клієнтами Accord Group, які користуються послугами IT-аутсорсингу, стали: Українське бюро кредитних історій, ТРЦ Республіка, OTP Capital, туристичні агенції, національне медіа.

В даних проєктах компанія використовує сучасні рішення та продукти світових виробників: Cisco, f5, Fortinet, Splunk, Riverbed, McAfee, Qualys, Check Point, Imperva, Checkmarx, VMware, Cyberbit, Palo Alto, Calabrio, Elevēo, Ixia, Dell, Hewlett Packard Enterprise, Smiddle, TrapX Security.

Дослідження та інновації

У 2023 році ТОВ «Аккорд Груп» продовжувала інноваційну активність щодо розробки власного продукту у сфері цифровізації каналів взаємодії зі споживачами - Accord Unified Virtual Assistant. Це інтелектуальний помічник для контакт-центру, який використовує AI для консультацій споживачів по телефону або відповідей у чаті. Accord Unified Virtual Assistant обробляє природну мову, розпізнає та спрямовує комунікацію у відповідності до вмісту та сценарію роботи. Так, наприклад, компанією реалізовано процес внесення показників лічильника електроенергії, коли споживач спілкується виключно з віртуальним асистентом. Сервіс дозволив вносити показники лічильника, перевіряти вже внесені до цього показники, змінювати або вибирати договір, за яким відбувається обслуговування, отримувати інформацію про тарифи за послуги.

Крім того, інженери «Аккорд Груп» проходять регулярне навчання для отримання нових технічних спеціалізацій. У 2023 році відбулося також навчання за сучасними продуктами компанії Cisco для відділу продаж.

Перспективи розвитку

У відповідності до тренду всеохоплюючої цифровізації діяльності, яка потребує надійної ІТ-інфраструктури, каналів зв'язку, ми вважаємо, що «Аккорд Груп» має потужні перспективи розвитку.

Військова агресія з боку росії створила значні ризики для бізнесу компанії, при цьому привернула увагу міжнародної спільноти до України, яка, за умов припинення військових дій, неодмінно конвертується в економічне зростання. «Аккорд Груп» має шанси стати частиною цього росту з огляду на інженерні та проєктні компетентності наявні у неї.

Значна підтримка міжнародної спільноти, необхідність відбудови країни, підприємств та соціальної інфраструктури несуть в собі велику ІТ-складову, створення якої потенційно може бути перерозподілено в тому числі на «Аккорд Груп».

В той же час, до моменту припинення військових дій, компанія має шанси для розвитку за рахунок диверсифікації по ринках збуту. Для цього виокремлено п'ять релевантних продуктових напрямів. А саме, побудова та розвиток мережевої інфраструктури, інформаційна безпека, створення та підтримка контакт-центрів, технічна підтримка та проєкти, пов'язані з міграцією та управлінням хмарою.

Компанія проводить активну кадрову політику, спрямовану на втримання на ключових співробітників, підтримує гнучкі формати роботи, наприклад, дистанційної, що дозволяє втримати команду в поточному стані.

«Аккорд Груп» залучена в проєкти соціальної відповідальності. Зокрема, підтримує ідею розвитку STEM-освіти, як основи для формування цифрових компетенцій, що потенційно в перспективі впливає як на ринок праці, так і на ринок збуту.

В 2024 році компанія бачить наступні напрямки своєї діяльності:


1. розширювати міжнародну присутність у країнах східної та центральної Європи
2. отримання партнерських статусів по продуктам які є в портфелі компанії в країнах східної та центральної Європи
3. збереження та підтримання існуючих компетенцій в Україні
4. з огляду на тенденції розвитку ІТ індустрії зосередитись на отриманні та розширенні компетенцій в напрямках DevNet, DevSec, Automation Operation
5. зосередитись на продуктах що дозволяють інтегруватися з публічними хмарами

З огляду на ESG-політику компанії, будуть реалізовані:

- Проєкти та програми, що відповідають стратегії глобальним цілям ООН:
 - Ціль 4. Якісна освіта
 - Ціль 9. Індустрія, інновації та інфраструктура
 - Ціль 11. Сталий розвиток міст та громад
 - Ціль 12. Відповідальне споживання та виробництво
 - Ціль 17. Партнерство задля досягнення Цілей
- КСВ-проєкти, спрямовані на:

- обмін досвідом
 - підвищення компетенцій команди
 - турботу про безпеку, здоров'я та добробут команди та членів родин
- Проекти, програми та інформаційні кампанії, спрямовані на підтримку та розвиток партнерств в галузі STEM-освіти, волонтерської допомоги захисникам та громадянам України, що постраждали від російської агресії

Наші переваги



Клієнти обирають і цінують нас за:

Досвід. З 2010 року ми реалізували **500+ проектів**

Надійність. Системи управління якістю Accord Group підтверджені **сертифікатами ISO**

Підтримка. Ми завжди поруч **онлайн** або в будь-якому з наших відділень

Новий досвід. Кожен проєкт дозволяє замовнику отримати нові компетенції для IT-відділу

Компанія заявляє і підтверджує свою прихильність принципам етичного ведення бізнесу і нормам міжнародного та українського антикорупційного законодавства, який слідує вимогам "Кодексу бізнес-етики компанії" та "Антикорупційної програми".

Генеральний директор
ТОВ "АККОРДГРУП"



Смірнов Ю. М.