

Звіт незалежного аудитора

**Фінансова звітність згідно з
Національними Положеннями
(Стандартами) Бухгалтерського
Обліку за 2021 рік**

ТОВ «АККОРДГРУП»

Зміст

	Сторінка
Заява керівництва про відповідальність	2
Звіт незалежного аудитора	3
Баланс	7
Звіт про фінансові результати	9
Звіт про рух грошових коштів	11
Звіт про власний капітал	13
Примітки до фінансової звітності	17
Звіт з управління	

ЗАЯВА КЕРІВНИЦТВА ПРО ВІДПОВІДАЛЬНІСТЬ

За підготовку фінансової звітності за рік, що закінчився 31 грудня 2021 року, складеної за Національними Положеннями (Стандартами) Бухгалтерського Обліку (далі - «НП(С)БО») України.

Нижченаведена заява, яка повинна розглядатися разом із заявою про відповідальність незалежного аудитора, представленою у звіті незалежного аудитора на сторінках 3 - 6, складена з метою розмежування відповідальності керівництва та незалежного аудитора щодо фінансової звітності Товариства з обмеженою відповідальністю «АККОРДГРУП» (далі - «Компанія»).

Керівництво несе відповідальність за підготовку фінансової звітності за рік, що закінчився 31 грудня 2021 року, що справедливо розкриває фінансовий стан Компанії станом на 31 грудня 2021 року, а також результати діяльності, рух грошових коштів та зміни в капіталі за рік, що закінчився на зазначену дату відповідно до вимог НП(С)БО України.

Під час підготовки фінансової звітності керівництво несе відповідальність за:

- вибір належних принципів бухгалтерського обліку та їх послідовне застосування;
- застосування обґрунтованих оцінок і суджень;
- дотримання основ підготовки з урахуванням будь-яких суттєвих відхилень, розкритих у фінансовій звітності;
- підготовку фінансової звітності на основі принципу безперервності діяльності, якщо є доречним припущення, що Компанія буде продовжувати свою діяльність у найближчому майбутньому.

Керівництво також несе відповідальність за:

- розробку, впровадження та забезпечення функціонування ефективною і надійною системи внутрішнього контролю Компанії;
- підтримання системи бухгалтерського обліку, що у будь-який момент з точністю розкриває фінансовий стан Компанії, та дає можливість переконатися, що фінансова звітність підготовлена відповідно до вимог НП(С)БО України;
- ведення бухгалтерського обліку відповідно до національного законодавства і стандартів бухгалтерського обліку України;
- прийняття заходів у межах своєї компетенції для захисту активів Компанії;
- виявлення та попередження фактів шахрайства та інших зловживань.

Фінансова звітність за рік, що закінчився 31 грудня 2021 року, складена за НП(С)БО України, була затверджена до випуску 12 вересня 2022 року.

Генеральний директор



Смірнов Ю.М.

Головний бухгалтер

Хациук Л.І.

ТОВ «ГРАНТ ТОРНТОН ЛЕГІС

Юридична адреса:

вул. Терещенківська, 11-А
Київ, 01004, Україна

Фактична адреса:

вул. Січових Стрільців, 60
Київ, 04050, Україна

Т +38044 484 33 64

Ф +38044 484 32 11

E-mail info@ua.gt.com

www.grantthornton.ua

ЗВІТ НЕЗАЛЕЖНОГО АУДИТОРА

Учасникам та керівництву

Товариства з обмеженою відповідальністю «АККОРДГРУП»

03057, Україна, м. Київ, вул. Смоленська, 31-33

Думка

Ми провели аудит фінансової звітності компанії Товариство з обмеженою відповідальністю «АККОРДГРУП» (далі – «Компанія»), що включає Баланс станом на 31 грудня 2021 року, Звіт про фінансові результати, Звіт про рух грошових коштів та Звіт про власний капітал за рік, що закінчився на зазначену дату, стислий виклад суттєвих облікових політик та інші пояснювальні примітки.

На нашу думку фінансова звітність що додається, складена в усіх суттєвих аспектах, відповідно до Національних Положень (Стандартів) Бухгалтерського Обліку («НП(С)БО») та відповідає вимогам Закону України «Про бухгалтерський облік та фінансову звітність в Україні» № 996-XIV щодо складання фінансової звітності.

Основа для думки

Ми провели аудит відповідно до Міжнародних стандартів аудиту (МСА). Нашу відповідальність згідно з цими стандартами викладено в розділі «Відповідальність аудитора за аудит фінансової звітності» нашого звіту. Ми є незалежними по відношенню до Компанії згідно з Кодексом етики професійних бухгалтерів Ради з Міжнародних стандартів етики для бухгалтерів (Кодекс РМСЕБ) та виконали інші обов'язки з етики, застосовні в Україні до нашого аудиту фінансової звітності. Ми вважаємо, що отримані нами аудиторські докази є достатніми і прийнятними для використання їх як основи для нашої думки.

Суттєва невизначеність, що стосується безперервності діяльності

Звертаємо увагу на Примітку 1.2 до фінансової звітності, яка вказує, що з 24 лютого 2022 року на діяльність Компанії суттєво впливають військові дії, що тривають в Україні, і масштаби подальшого розвитку подій або терміни припинення цих дій є невизначеними.

Ці події можуть свідчити про існування певної невизначеності, що може поставити під сумнів здатність Компанії продовжувати свою діяльність на безперервній основі, тому Компанія може бути не в змозі реалізувати свої активи та погасити зобов'язання за звичайного перебігу господарської діяльності.

Інша інформація, що включена до Звіту про управління Компанії за 2021 рік

Управлінський персонал несе відповідальність за іншу інформацію. Інша інформація складається з інформації, яка міститься у Звіті про управління відповідно до ЗУ № 996-XIV, але не є фінансовою звітністю за 2021 рік та нашим звітом аудитора щодо неї.

Наша думка щодо фінансової звітності не поширюється на іншу інформацію та ми не робимо висновок з будь-яким рівнем впевненості щодо цієї іншої інформації.

У зв'язку з нашим аудитом фінансової звітності нашою відповідальністю є ознайомитися з іншою інформацією та при цьому розглянути, чи існує суттєва невідповідність між іншою інформацією та фінансовою звітністю або нашими знаннями, отриманими під час аудиту, або чи ця інша інформація виглядає такою, що містить суттєве викривлення. Якщо на основі проведеної нами роботи ми доходимо висновку, що існує суттєве викривлення цієї іншої інформації, ми зобов'язані повідомити про цей факт.

Ми не виявили таких фактів, які потрібно було б включити до звіту. Показники Звіту про управління узгоджуються з фінансовою звітністю Компанії за 2021 рік.

Відповідальність управлінського персоналу та тих, кого наділено найвищими повноваженнями за фінансову звітність

Управлінський персонал Компанії несе відповідальність за складання цієї фінансової звітності у відповідності до вимог Національних положень (стандартів) бухгалтерського обліку України та за такий внутрішній контроль, який управлінський персонал визначає потрібним для того, щоб забезпечити складання фінансової звітності, що не містить суттєвих викривлень внаслідок шахрайства або помилки.

При складанні фінансової звітності управлінський персонал несе відповідальність за оцінку здатності Компанії продовжувати свою діяльність на безперервній основі, розкриваючи, де це застосовно, питання, що стосуються безперервності діяльності, та використовуючи припущення про безперервність діяльності як основи для бухгалтерського обліку, крім випадків, якщо управлінський персонал або планує ліквідувати компанію чи припинити діяльність, або не має інших реальних альтернатив цьому. Ті, кого наділено найвищими повноваженнями, несуть відповідальність за нагляд за процесом фінансового звітування Компанії.

Відповідальність аудитора за аудит фінансової звітності

Нашими цілями є отримання обґрунтованої впевненості, що фінансова звітність у цілому не містить суттєвого викривлення внаслідок шахрайства або помилки, та випуск звіту аудитора, який містить нашу думку. Обґрунтована впевненість є високим рівнем впевненості, проте не гарантує, що аудит, проведений відповідно до МСА, завжди виявить суттєве викривлення, якщо таке існує. Викривлення можуть бути результатом шахрайства або помилки; вони вважаються суттєвими, якщо окремо або в сукупності, як обґрунтовано очікується, вони можуть впливати на економічні рішення користувачів, що приймаються на основі цієї фінансової звітності.

Подальший опис нашої відповідальності за аудит фінансової звітності викладено в Додатку 1 цього ЗВІТУ НЕЗАЛЕЖНОГО АУДИТОРА, який є його невід'ємною частиною.

Основні відомості про аудиторську фірму

Аудиторську перевірку здійснено незалежною аудиторською компанією Товариство з обмеженою відповідальністю «ГРАНТ ТОРНТОН ЛЕГІС» (далі – ТОВ «ГРАНТ ТОРНТОН ЛЕГІС»).

ТОВ «ГРАНТ ТОРНТОН ЛЕГІС» внесено до IV Розділу «Суб'єкти аудиторської діяльності, які мають право проводити обов'язковий аудит фінансової звітності підприємств, що становлять суспільний інтерес» Реєстру аудиторів та суб'єктів аудиторської діяльності Аудиторської Палати України за номером 3915.

Юридична адреса – 01004, Україна м. Київ, вул. Терещенківська, 11-А.

Поштова адреса для листування – 04050, м. Київ, вул. Січових Стрільців, 60. Телефон / (факс) - +380 (44) 484 3364 / +380 (44) 484 3211

ДИРЕКТОР

ТОВ «ГРАНТ ТОРНТОН ЛЕГІС» ЛЕГІС  **Клавдія ЧОСОВА**

Сертифікований аудитор (№100006 в Реєстрі членів аудиторської палати України)

ДИРЕКТОР З АУДИТУ  **Остап ОЛЕНДІЙ**

Сертифікований аудитор (№100225 в Реєстрі членів аудиторської палати України)

КЛЮЧОВИЙ ПАРТНЕР ІЗ ЗАВДАННЯ  **Дмитро МИХАЙЛЕНКО**

Сертифікований аудитор (№100228 в Реєстрі членів аудиторської палати України)

Київ, Україна
12 вересня 2022 р.

Додаток 1. Подальше розкриття відповідальності аудитора за аудит окремої фінансової звітності

1. Виконуючи аудит відповідно до МСА, аудитор використовує професійне судження та професійний скептицизм протягом всього завдання з аудиту.

2. Відповідальністю аудитора є наступне:

(i) ідентифікація та оцінка ризиків суттєвого викривлення окремої фінансової звітності внаслідок шахрайства чи помилки, розробка та виконання аудиторських процедур у відповідь на ці ризики та отримання аудиторських доказів, що є достатніми та прийнятними для використання їх як основи для думки. Ризик невиявлення суттєвого викривлення внаслідок шахрайства є вищим, ніж для викривлення внаслідок помилки, оскільки шахрайство може включати змову, підробку, навмисні пропуски, невірні твердження або нехтування заходами внутрішнього контролю.

(ii) отримання розуміння заходів внутрішнього контролю, що стосуються аудиту, для розробки аудиторських процедур, які б відповідали обставинам, а не для висловлення думки щодо ефективності системи внутрішнього контролю.

(iii) оцінка прийнятності застосованих облікових політик та обґрунтованості облікових оцінок та відповідних розкриттів інформації, зроблених управлінським персоналом.

(iv) дійти висновку щодо прийнятності використання управлінським персоналом припущення про безперервність діяльності як основи для бухгалтерського обліку та, на основі отриманих аудиторських доказів, зробити висновок, чи існує суттєва невизначеність щодо подій або умов, які поставили б під значний сумнів здатність компанії продовжувати безперервну діяльність. Якщо ми доходимо висновку щодо існування такої суттєвої невизначеності, ми повині привернути увагу в своєму звіті незалежного аудитора до відповідного розкриття інформації у фінансовій звітності або, якщо такі розкриття інформації є неналежними, модифікувати свою думку. Аудиторські висновки ґрунтуються на аудиторських доказах, отриманих до дати звіту аудитора. Втім майбутні події або умови можуть примусити компанію припинити свою діяльність на безперервній основі.

(v) оцінка загального подання, структури та змісту фінансової звітності включно з розкриттями інформації, а також те, чи показує фінансова звітність операції та події, що покладені в основі її складання, так, щоб досягти достовірного відображення.

Ми повідомляємо тим, кого наділено найвищими повноваженнями, разом з іншими питаннями інформацію про запланований обсяг і час проведення аудиту та суттєві аудиторські результати, включаючи будь-які суттєві недоліки заходів внутрішнього контролю, виявлені нами під час аудиту.

Ми також надаємо тим, кого наділено найвищими повноваженнями, твердження, що ми виконали відповідні етичні вимоги щодо незалежності, та повідомляємо їм про всі стосунки і інші питання, які могли б обґрунтовано вважатися такими, що впливають на нашу незалежність, а також, де це застосовано, щодо відповідних застережних заходів.

З переліку всіх питань, інформація щодо яких надавалась тим, кого наділено найвищими повноваженнями, ми визначили ті, що були найбільш значущими під час аудиту фінансової звітності поточного періоду, тобто ті, які є ключовими питаннями аудиту. Ми описуємо ці питання в нашому звіті аудитора, крім випадків, якщо законодавством чи регуляторним актом заборонено публічне розкриття такого питання, або коли за край виняткових обставин ми визначаємо, що таке питання не слід висвітлювати в нашому звіті, оскільки негативні наслідки такого висвітлення можуть очікувано переважити його корисність для інтересів громадськості.

станом 31 грудня 2021 (тисячі ГРН)

Додаток 1

до Національного положення (стандарту) бухгалтерського обліку

1 «Загальні вимоги до фінансової звітності»

Підприємство Товариство з обмеженою відповідальністю «АККОРДГРУП»

Територія Київська

Організаційно-правова форма господарювання Товариство з обмеженою відповідальністю

Вид економічної діяльності Оптова торгівля компютерами, периферійним устаткуванням і програмним забезпеченням

Середня кількість працівників¹ 147

Адреса, телефон вулиця Смоленська, буд. 31-33, Солом'янський р-н, м. Київ, 03057, Україна (044)538-00-48

Одиниця виміру: тис. грн. без десяткового знака (окрім розділу IV Звіту про фінансові результати (Звіту про сукупний дохід) (форма N 2), грошові показники якого наводяться в гривнях з копійками)

Дата (рік, місяць, число)

за ЄДРПОУ

за КОАТУУ

за КОПФГ

за КВЕД

КОДИ		
2022	01	01
37313183		
UA80000000000980793		
240		
46.51		

Складено (зробити позначку «v» у відповідній клітинці):

за положеннями (стандартами) бухгалтерського обліку

за міжнародними стандартами фінансової звітності

v

Баланс (Звіт про фінансовий стан)

на 31 грудня 2021 р.

Форма № 1 Код за ДКУД

1801001

Актив	Код рядка	На початок звітного періоду	На кінець звітного періоду	Примітки
1	2	3	4	5
I. Необоротні активи				
Нематеріальні активи	1000	38	22	4
первісна вартість	1001	119	121	4
накопичена амортизація	1002	81	99	4
Незавершені капітальні інвестиції	1005	290	20	
Основні засоби	1010	5 712	6 809	5
первісна вартість	1011	8 268	11 287	5
знос	1012	2 556	4 478	5
Інвестиційна нерухомість	1015	-	-	
інші фінансові інвестиції	1035	-	-	
Відстрочені податкові активи	1045	-	130	17
Інші необоротні активи	1090	-	-	
Усього за розділом I	1095	6 040	6 981	
II. Оборотні активи				
Запаси	1100	5 576	16 716	6
Виробничі запаси	1101	88	110	6
Незавершене виробництво	1102	726	1 328	6
Готова продукція	1103	-	-	6
Товари	1104	4 762	15 278	6
Поточні біологічні активи	1110			
Дебіторська заборгованість за продукцію, товари, роботи, послуги	1125	18 738	42 732	7
Дебіторська заборгованість за розрахунками: за виданими авансами	1130	56 961	15 219	7
з бюджетом	1135	266	262	7

станом 31 грудня 2021 (тисячі ГРН)

у тому числі з податку на прибуток	1136	-	-	7
Дебіторська заборгованість за розрахунками із внутрішніх Розрахунків	1145	-	-	7
Інша поточна дебіторська заборгованість	1155	11 269	11 327	7
Поточні фінансові інвестиції	1160	-	-	
Гроші та їх еквіваленти	1165	23 206	24 412	8
Витрати майбутніх періодів	1170	-	-	7
Інші оборотні активи	1190	10 815	5 858	7
Усього за розділом II	1195	126 911	116 562	
III. Необоротні активи, утримувані для продажу, та групи вибуття	1200	-	-	
Баланс	1300	132 951	123 543	
Пасив	Код рядка	Перераховано На початок звітного періоду	На кінець звітного періоду	Примітки
1	2	3	4	5
I. Власний капітал				
Зареєстрований (пайовий) капітал	1400	1 101	1 101	9
Капітал у дооцінках	1405	-	-	
Додатковий капітал	1410	-	-	
Резервний капітал	1415	-	-	
Нерозподілений прибуток (непокритий збиток)	1420	15 230	16 045	
Неоплачений капітал	1425	-	-	
Вилучений капітал	1430	-	-	
Усього за розділом I	1495	16 331	17 146	
II. Довгострокові зобов'язання і забезпечення				
Відстрочені податкові зобов'язання	1500	-	-	
Довгострокові кредити банків	1510	-	-	
Інші довгострокові зобов'язання	1515	-	-	
Довгострокові забезпечення	1520	-	-	
Усього за розділом II	1595	-	-	
III. Поточні зобов'язання і забезпечення				
Короткострокові кредити банків	1600	-	-	
Поточна кредиторська заборгованість за: довгостроковими зобов'язаннями	1610	-	-	
товари, роботи, послуги	1615	34 507	49 417	10
розрахунками з бюджетом	1620	3 515	4 439	10
у тому числі з податку на прибуток	1621	1 074	258	10
розрахунками зі страхування	1625	5	4	10
розрахунками з оплати праці	1630	9	40	10
Поточна кредиторська заборгованість за одержаними авансами	1635	66 924	46 480	10
Поточна кредиторська заборгованість за розрахунками з учасниками	1640	-	-	10
Поточні забезпечення	1660	1 760	2 335	10,11
Доходи майбутніх періодів	1665	-	-	
Інші поточні зобов'язання	1690	9 900	3 682	10
Усього за розділом III	1695	116 620	106 397	
IV. Зобов'язання, пов'язані з необоротними активами, утримуваними для продажу, та групами вибуття	1700	-	-	
Баланс	1900	132 951	123 543	

Генеральний директор

Смірнов Ю.М.

Головний бухгалтер

Хаццюк Л.І.



КОДИ

Дата (рік, місяць, число) 2022 01 01

Підприємство Товариство з обмеженою відповідальністю " АККОРДГРУП "
(найменування)

за ЄДРПОУ

37313183

Звіт про фінансові результати (Звіт про сукупний дохід)
за рік 2021 р.

Форма № 2

Код за ДКУД

1801003

I. Фінансові результати

Стаття	Код рядка	За звітний період	За аналогічний період попереднього року	Примітки
1	2	3	4	5
Чистий дохід від реалізації продукції (товарів, робіт, послуг)	2000	450 353	290 295	12
Собівартість реалізованої продукції (товарів, робіт, послуг)	2050	(402 087)	(247 895)	13
Валовий: прибуток	2090	48 266	42 400	
Збиток	2095			
Інші операційні доходи	2120	31 034	24 604	16
Адміністративні витрати	2130	(24 503)	(28 347)	14
Витрати на збут	2150	(23 447)	(10 140)	15
Інші операційні витрати	2180	(23 988)	(20 760)	16
Фінансовий результат від операційної діяльності: прибуток	2190	7 362	7 757	
Збиток	2195			
Дохід від участі в капіталі	2200			
Інші фінансові доходи	2220			
Інші доходи	2240			
Фінансові витрати	2250			
Втрати від участі в капіталі	2255			
Інші витрати	2270	(270)		
Фінансовий результат до оподаткування: прибуток	2290	7 092	7 757	
Збиток	2295			
Витрати (дохід) з податку на прибуток	2300	(1 277)	(1 397)	17
Прибуток (збиток) від припиненої діяльності після оподаткування	2305			
Чистий фінансовий результат: прибуток	2350	5 815	6 360	
Збиток	2355	-	-	

II. Сукупний дохід

Стаття	Код рядка	За звітний період	За аналогічний період попереднього року	Примітки
1	2	3	4	5
Дооцінка (уцінка) необоротних активів	2400	-	-	
Дооцінка (уцінка) фінансових інструментів	2405	-	-	
Накопичені курсові різниці	2410	-	-	
Частка іншого сукупного доходу асоційованих та спільних підприємств	2415	-	-	
Інший сукупний дохід	2445	-	-	
Інший сукупний дохід до оподаткування	2450	-	-	
Податок на прибуток, пов'язаний з іншим сукупним доходом	2455	-	-	
Інший сукупний дохід після оподаткування	2460	-	-	
Сукупний дохід (сума рядків 2350, 2355 та 2460)	2465	5 815	6 360	

III. Елементи операційних витрат

Назва статті	Код рядка	За звітний період	За аналогічний період попереднього року	Примітки
1	2	3	4	5
Матеріальні затрати	2500	34 286	21 104	-
Витрати на оплату праці	2505	4 172	4 981	-
Відрахування на соціальні заходи	2510	905	1 107	-
Амортизація	2515	1 940	2 071	-
Інші операційні витрати	2520	30 636	29 984	-
Разом	2550	71 939	59 247	

IV. Розрахунок показників прибутковості акцій

Назва статті	Код рядка	За звітний період	За аналогічний період попереднього року	Примітки
1	2	3	4	5
Середньорічна кількість простих акцій	2600	-	-	-
Скоригована середньорічна кількість простих акцій	2605	-	-	-
Чистий прибуток (збиток) на одну просту акцію	2610	-	-	-
Скоригований чистий прибуток (збиток) на одну просту акцію	2615	-	-	-
Дивіденди на одну просту акцію	2650	-	-	-

Генеральний директор



Смірнов Ю.М.

Головний бухгалтер

Хациук Л.І.

КОДИ		
2022	01	01
37313183		

Дата (рік, місяць, число)

Підприємство Товариство з обмеженою відповідальністю " АККОРДГРУП "
(найменування)

за ЄДРПОУ

Звіт про рух грошових коштів (за прямим методом)
за 2021 р.

Форма № 3

Код за ДКУД

1801004

Стаття	Код рядка	За звітний період	За аналогічний період попереднього року
1	2	3	4
I. Рух коштів у результаті операційної діяльності			
Надходження від: Реалізації продукції (товарів, робіт, послуг)	3000	451 895	333 211
Цільового фінансування	3010	221	243
Надходження авансів від покупців і замовників	3015	39 072	60 060
Надходження від повернення авансів	3020	46	275
Надходження від відсотків за залишками коштів на поточних рахунках	3025	366	696
Надходження від боржників неустойки (штрафів, пені)	3035	-	-
Надходження від операційної оренди	3040	26 016	23 344
Надходження від отримання роялті, авторських винагород	3045	-	-
Інші надходження	3095	1 296	378
Витрачання на оплату: Товарів (робіт, послуг)	3100	(443 461)	(320 055)
Праці	3105	(23 013)	(18 646)
Відрахувань на соціальні заходи	3110	(6 234)	(5 061)
Зобов'язань з податків і зборів	3115	(21 659)	(13 846)
Витрачання на оплату зобов'язань з податку на прибуток	3116	(2 222)	(1 029)
Витрачання на оплату зобов'язань з податку на додану вартість	3117	(13 881)	(8 296)
Витрачання на оплату зобов'язань з інших податків і зборів	3118	(5 556)	(4 521)
Витрачання на оплату авансів	3135	(14 933)	(56 118)
Витрачання на оплату повернення авансів	3140	(24)	(81)
Інші витрачання	3190	(353)	(147)
Чистий рух коштів від операційної діяльності	3195	9 235	5 253
II. Рух коштів у результаті інвестиційної діяльності			
Надходження від реалізації: фінансових інвестицій	3200	-	-

ТОВ «АККОРДГРУП»
ЗВІТ ПРО РУХ ГРОШОВИХ КОШТІВ

за рік, що закінчився 31 грудня 2021 (тисячі ГРН)

необоротних активів	3205	-	1
Надходження від отриманих: відсотків	3215	-	-
Дивідендів	3220	-	-
Інші надходження	3250	-	-
Витрачання на придбання: фінансових інвестицій	3255	-	-
необоротних активів	3260	(3 201)	(5 286)
Виплати за деривативами	3270	-	-
Інші платежі	3290	-	-
Чистий рух коштів від інвестиційної діяльності	3295	(3 021)	(5 285)
III. Рух коштів у результаті фінансової діяльності			
Надходження від: Власного капіталу	3300	-	-
Отримання позик	3305	-	-
Інші надходження	3340	11 500	72 841
Витрачання на: Викуп власних акцій	3345	-	-
Погашення позик	3350	-	-
Сплату дивідендів	3355	(5 000)	-
Витрачання на сплату відсотків	3360	-	-
Інші платежі	3390	(11 500)	(72 840)
Чистий рух коштів від фінансової діяльності	3395	(5 000)	1
Чистий рух грошових коштів за звітний період	3400	1 214	(31)
Залишок коштів на початок року	3405	23 206	23 365
Вплив зміни валютних курсів на залишок коштів	3410	(8)	(28)
Залишок коштів на кінець року	3415	24 412	23 206

Генеральний директор



Смірнов Ю.М.

Головний бухгалтер

Хащюк Л.І.

ТОВ «АККОРДГРУП»
ЗВІТ ПРО ВЛАСНИЙ КАПІТАЛ

за рік, що закінчився 31 грудня 2021 (тисячі ГРН)

КОДИ

Підприємство Товариство з обмеженою відповідальністю " АККОРДГРУП "
(найменування)

Дата (рік, місяць, число)
за ЄДРПОУ

2022	01	01
37313183		

Звіт про власний капітал

за 2021 рік.

Форма № 4

Код за ДКУД

1801005

Стаття	Код рядка	Зареєстрований (пайовий) капітал	Капітал у дооцінках	Додатковий капітал	Резервний капітал	Нерозподілений прибуток (непокритий збиток)	Неоплачений капітал	Вилучений капітал	Всього
1	2	3	4	5	6	7	8	9	10
Залишок на початок року	4000	1 101	-	-	-	15 230	-	-	16 331
Коригування:									
Зміна облікової політики	4005	-	-	-	-	-	-	-	-
Виправлення помилок	4010	-	-	-	-	-	-	-	-
Інші зміни	4090	-	-	-	-	-	-	-	-
Скоригований залишок на початок року	4095	1 101	-	-	-	15 230	-	-	16 331
Чистий прибуток (збиток) за звітний період	4100	-	-	-	-	5 815	-	-	5 815
Інший сукупний дохід за звітний період	4110	-	-	-	-	-	-	-	-
Розподіл прибутку:									
Виплати власникам (дивіденди)	4200	-	-	-	-	(5 000)	-	-	(5 000)
Спрямування прибутку до зареєстрованого капіталу	4205	-	-	-	-	-	-	-	-
Відрахування до резервного капіталу	4210	-	-	-	-	-	-	-	-
Внески учасників: Внески до капіталу	4240	-	-	-	-	-	-	-	-
Погашення заборгованості з капіталу	4245	-	-	-	-	-	-	-	-
Вилучення капіталу:									
Викуп акцій (часток)	4260	-	-	-	-	-	-	-	-
Перепродаж викуплених акцій (часток)	4265	-	-	-	-	-	-	-	-
Анулювання викуплених акцій (часток)	4270	-	-	-	-	-	-	-	-
Вилучення частки в	4275	-	-	-	-	-	-	-	-

ТОВ «АККОРДГРУП»
ЗВІТ ПРО ВЛАСНИЙ КАПІТАЛ

за рік, що закінчився 31 грудня 2021 (тисячі ГРН)

капіталі									
Інші зміни в капіталі	4290	-	-	-	-	-	-	-	-
Разом змін у капіталі	4295	-	-	-	-	815	-	-	815
Залишок на кінець року	4300	1 101	-	-	-	16 045	-	-	17 146

Генеральний директор



Смірнов Ю.М.

Головний бухгалтер

Хащюк Л.І.

КОДИ

Дата (рік, місяць, число)
за ЄДРПОУ

Підприємство Товариство з обмеженою відповідальністю " АККОРДГРУП "
(найменування)

2021	01	01
37313183		

Звіт про власний капітал

за 2020 рік.

Форма № 4

Код за ДКУД

1801005

Стаття	Код рядка	Зареєстрований (пайовий) капітал	Капітал у дооцінках	Додатковий капітал	Резервний капітал	Нерозподілений прибуток (непокритий збиток)	Неоплачений капітал	Вилучений капітал	Всього
1	2	3	4	5	6	7	8	9	10
Залишок на початок року	4000	1 101	-	-	-	8 870	-	-	9 971
Коригування:									
Зміна облікової політики	4005	-	-	-	-	-	-	-	-
Виправлення помилок	4010	-	-	-	-	-	-	-	-
Інші зміни	4090	-	-	-	-	-	-	-	-
Скоригований залишок на початок року	4095	1 101	-	-	-	8 870	-	-	9 971
Чистий прибуток (збиток) за звітний період	4100	-	-	-	-	6 360	-	-	6 360
Інший сукупний дохід за звітний період	4110	-	-	-	-	-	-	-	-
Розподіл прибутку:									
Виплати власникам (дивіденди)	4200	-	-	-	-	-	-	-	-
Спрямування прибутку до зареєстрованого капіталу	4205	-	-	-	-	-	-	-	-
Відрахування до резервного капіталу	4210	-	-	-	-	-	-	-	-
Внески учасників: Внески до капіталу	4240	-	-	-	-	-	-	-	-
Погашення заборгованості з капіталу	4245	-	-	-	-	-	-	-	-
Вилучення капіталу:									
Викуп акцій (часток)	4260	-	-	-	-	-	-	-	-
Перепродаж викуплених акцій (часток)	4265	-	-	-	-	-	-	-	-
Анулювання	4270	-	-	-	-	-	-	-	-

ТОВ «АККОРДГРУП»
ЗВІТ ПРО ВЛАСНИЙ КАПІТАЛ

за рік, що закінчився 31 грудня 2021 (тисячі ГРН)

викуплених акцій (часток)									
Вилучення частки в капіталі	4275	-	-	-	-	-	-	-	-
Інші зміни в капіталі	4290	-	-	-	-	-	-	-	-
Разом змін у капіталі	4295	-	-	-	-	6 360	-	-	6 360
Залишок на кінець року	4300	1 101	-	-	-	15 230	-	-	16 331

Генеральний директор



Смірнов Ю.М.

Головний бухгалтер

Хациук Л.І.

ЗАТВЕРДЖЕНО

Наказ Міністерства фінансів України
29.11.2000 № 302 (у редакції наказу Міністерства фінансів України
від 28.10.2003 № 602)



2021	12	31
37313183		
UA80000000000980793		
240		
46.51		

Дата (рік, місяць, число)
за ЄДРПОУ
за КАТОТТГ
за СПОДУ
за КОПФГ
за КВЕД

Підприємство **ТОВАРИСТВО З ОБМЕЖЕНОЮ ВІДПОВІДАЛЬНІСТЮ "АККОРДГРУП"**

Територія **Солянський рн**

Орган державного управління

Організаційно-правова форма господарювання

Вид економічної діяльності **Товариство з обмеженою відповідальністю**

Одиниця виміру: тис.грн.

Оптова торгівля комп'ютерами, периферійним устаткуванням і програмним забезпеченням

ПРИМІТКИ ДО РІЧНОЇ ФІНАНСОВОЇ ЗВІТНОСТІ

за **2021** рік

Форма №5

Код за ДКУД

1801008

I. Нематеріальні активи

Групи нематеріальних активів	Код рядка	Залишок на початок року		Надійшло за рік		Переоцінка (дооцінка +, уцінка -)		Вибуло за рік		Нараховано амортизації за рік	Втрати від зменшення корисності за рік			Інші зміни за рік		Залишок на кінець року			
		первісна (переоцінена) вартість	накопичена амортизація	первісна (переоцінена) вартість	накопичена амортизація	первісна (переоцінена) вартість	накопичена амортизація	первісна (переоцінена) вартість	накопичена амортизація		первісна (переоцінена) вартість	накопичена амортизація	первісна (переоцінена) вартість	накопичена амортизація	первісна (переоцінена) вартість	накопичена амортизація	первісна (переоцінена) вартість	накопичена амортизація	
1	2	3	4	5	6	7	8	9	10	11	12	13	14	15					
Права користування природними ресурсами	010	-	-	-	-	-	-	-	-	-	-	-	-	-	-	-	-	-	
Права користування майном	020	-	-	-	-	-	-	-	-	-	-	-	-	-	-	-	-	-	
Права на комерційні позначення	030	4	-	-	-	-	-	-	1	-	-	-	4	-	-	-	-	-	
Права на об'єкти промислової власності	040	-	-	-	-	-	-	-	-	-	-	-	-	-	-	-	-	-	
Авторське право та суміжні з ним права	050	113	79	2	-	-	-	-	17	-	-	-	115	96	-	-	-	-	
Інші нематеріальні активи	070	2	2	-	-	-	-	-	-	-	-	-	-	2	-	-	-	2	
Разом	080	119	81	2	-	-	-	-	18	-	-	-	121	99	-	-	-	99	
Гудвіл	090	-	-	-	-	-	-	-	-	-	-	-	-	-	-	-	-	-	
3 рядка 080 графа 14																			
вартість нематеріальних активів, щодо яких існує обмеження права власності																			
вартість оформлених у заставу нематеріальних активів	(081)																		
вартість створених підприємством нематеріальних активів	(082)																		
вартість нематеріальних активів, отриманих за рахунок цільових асигнувань	(083)																		
накопичена амортизація нематеріальних активів, щодо яких існує обмеження права власності	(084)																		
	(085)																		

1 Кодифікатор адміністративно-територіальних одиниць та територій територіальних громад

II. Основні засоби

Групи основних засобів	Код рядка	Залишок на початок року		Надійшло за рік	Переоцінка (дооцінка +, уцінка -)		Вибуло за рік		Нараховано амортизації за рік	Втрати від зменшення корисності	Інші зміни за рік		Залишок на кінець року		у тому числі одержані за фінансовою орендою		перевідані в операційну оренду знос	
		первісна (переоцінена) вартість	знос		первісна (переоцінена) вартість	знос	первісною (переоціненою) вартістю	знос			первісною (переоціненою) вартістю	знос	первісною (переоціненою) вартістю	знос				
I	2	3	4	5	6	7	8	9	10	11	12	13	14	15	16	17	18	19
Земельні ділянки	100	502	-	-	-	-	-	-	-	-	-	-	502	-	-	-	-	-
Інвестиційна нерухомість	105	-	-	-	-	-	-	-	-	-	-	-	-	-	-	-	-	-
Капітальні витрати на поліпшення земель	110	-	-	-	-	-	-	-	-	-	-	-	-	-	-	-	-	-
Будинки, споруди та передавальні пристрої	120	-	-	-	-	-	-	-	-	-	-	-	-	-	-	-	-	-
Машини та обладнання	130	6151	1151	2775	-	-	-	-	1631	-	-	-	8926	2782	-	-	-	-
Транспортні засоби	140	-	-	-	-	-	-	-	-	-	-	-	-	-	-	-	-	-
Інструменти, прилади, інвентар (меблі)	150	165	25	-	-	-	-	-	41	-	-	-	165	66	-	-	-	-
Тварини	160	-	-	-	-	-	-	-	-	-	-	-	-	-	-	-	-	-
Багаторічні насадження	170	-	-	-	-	-	-	-	-	-	-	-	-	-	-	-	-	-
Інші основні засоби	180	-	-	-	-	-	-	-	-	-	-	-	-	-	-	-	-	-
Бібліотечні фонди	190	-	-	-	-	-	-	-	-	-	-	-	-	-	-	-	-	-
Малоцінні необоротні матеріальні активи	200	1376	1376	244	-	-	-	-	244	-	-	-	1620	1620	-	-	-	-
Тимчасові (нетитульні) споруди	210	-	-	-	-	-	-	-	-	-	-	-	-	-	-	-	-	-
Природні ресурси	220	-	-	-	-	-	-	-	-	-	-	-	-	-	-	-	-	-
Інвентарна тара	230	-	-	-	-	-	-	-	-	-	-	-	-	-	-	-	-	-
Предмети прокату	240	-	-	-	-	-	-	-	-	-	-	-	-	-	-	-	-	-
Інші необоротні матеріальні активи	250	74	4	-	-	-	-	-	6	-	-	-	74	10	-	-	-	-
Разом	260	8268	2556	3019	-	-	-	-	1922	-	-	-	11287	4478	-	-	-	-

З рядка 260 графа 14 вартість основних засобів, щодо яких існують передбачені чинним законодавством обмеження права власності вартість оформлених у заставу основних засобів

залишкова вартість основних засобів, що тимчасово не використовуються (консервація, реконструкція тощо)

первісна (переоцінена) вартість повністю амортизованих основних засобів

основні засоби орендованих єдиних (цілісних) майнових комплексів

вартість основних засобів, призначених для продажу

залишкова вартість основних засобів, утрачених унаслідок надзвичайних подій

вартість основних засобів, придбаних за рахунок цільового фінансування

Вартість основних засобів, що взяті в операційну оренду

З рядка 260 графа 15 знос основних засобів, щодо яких існують обмеження права власності

З рядка 105 графа 14 вартість інвестиційної нерухомості, оціненої за справедливою вартістю

(261)

(262)

(263)

(264)

(2641)

(265)

(2651)

(266)

(267)

(268)

(269)

1620

III. Капітальні інвестиції

Найменування показника	Код рядка	За рік	На кінець року	
			1	2
Капітальне будівництво	280	-	-	-
Придбання (виготовлення) основних засобів	290	2775	-	-
Придбання (виготовлення) інших необоротних матеріальних активів	300	243	-	-
Придбання (створення) нематеріальних активів	310	2	-	20
Придбання (вирощування) довгострокових біологічних активів	320	-	-	-
Інші	330	-	-	-
Разом	340	3020		20

3 рядка 340 графа 3 капітальні інвестиції в інвестиційну нерухомість фінансові витрати, включені до капітальних інвестицій

(341)

(342)

IV. Фінансові інвестиції

Найменування показника	Код рядка	За рік	На кінець року	
			довгострокові	поточні
1	2	3	4	5
А. Фінансові інвестиції за методом участі в капіталі в:				
асоційовані підприємства	350	-	-	-
дочірні підприємства	360	-	-	-
спільну діяльність	370	-	-	-
Б. Інші фінансові інвестиції в:				
частки і паї у статутному капіталі інших підприємств	380	-	-	-
акції	390	-	-	-
облігації	400	-	-	-
інші	410	-	-	-
Разом (розд.А + розд.Б)	420	-	-	-

3 рядка 1035 гр. 4 Балансу (Звіту про фінансовий стан) Інші довгострокові фінансові інвестиції відображені:

за собівартістю (421)

за справедливою вартістю (422)

за амортизованою собівартістю (423)

3 рядка 1160 гр. 4 Балансу (Звіту про фінансовий стан) Поточні фінансові інвестиції відображені:

за собівартістю (424)

за справедливою вартістю (425)

за амортизованою собівартістю (426)

V. Доходи і витрати

Найменування показника	Код рядка	Доходи	Витрати
1	2	3	4
А. Інші операційні доходи і витрати			
Операційна оренда активів	440	21676	17333
Операційна курсова різниця	450	64	155
Реалізація інших оборотних активів	460	-	-
Штрафи, пені, неустойки	470	-	2
Утримання об'єктів житлово-комунального і соціально-культурного призначення	480	-	-
Інші операційні доходи і витрати	490	9294	6498
у тому числі: відрахування до резерву сумнівних боргів	491	X	352
непродуктивні витрати і втрати	492	X	-
Б. Доходи і витрати від участі в капіталі за інвестиціями в:			
асоційовані підприємства	500	-	-
дочірні підприємства	510	-	-
спільну діяльність	520	-	-
В. Інші фінансові доходи і витрати			
Дивіденди	530	-	X
Проценти	540	X	-
Фінансова оренда активів	550	-	-
Інші фінансові доходи і витрати	560	-	-
Г. Інші доходи і витрати			
Реалізація фінансових інвестицій	570	-	-
Доходи від об'єднання підприємств	580	-	-
Результат оцінки корисності	590	-	-
Неопераційна курсова різниця	600	-	-
Безоплатно одержані активи	610	-	X
Списання необоротних активів	620	X	-
Інші доходи і витрати	630	-	270

Товарообмінні (бартерні) операції з продукцією (товарами, роботами, послугами)
 Частка доходу від реалізації продукції (товарів, робіт, послуг) за товарообмінними
 (бартерними) контрактами з пов'язаними сторонами
 з рядків 540-560 графа 4 фінансові витрати, уключені до собівартості активів

	(631)	-
	(632)	-
	(633)	%

VI. Грошові кошти

Найменування показника	Код рядка	На кінець року
1	2	3
Готівка	640	-
Поточний рахунок у банку	650	24412
Інші рахунки в банку (акредитиви, чекові книжки)	660	-
Грошові кошти в дорозі	670	-
Еквіваленти грошових коштів	680	-
Разом	690	24412

3 рядка 1090 гр. 4 Балансу (Звіту про фінансовий стан) Грошові кошти, використання яких обмежено (691) -

VII. Забезпечення і резерви

Види забезпечень і резервів	Код рядка	Залишок на початок року	Збільшення за звіт. рік		Використано у звітному році	Сторновано невикористану суму у звітному році	Сума очікуваного відшкодування витрат іншою стороною, що врахована при оцінці забезпечення	Залишок на кінець року
			нараховано (створено)	додаткові відрахування				
1	2	3	4	5	6	7	8	9
Забезпечення на виплату відпусток працівникам	710	1760	2785	-	2210	-	-	2335
Забезпечення наступних витрат на додаткове пенсійне забезпечення	720	-	-	-	-	-	-	-
Забезпечення наступних витрат на виконання гарантійних зобов'язань	730	-	-	-	-	-	-	-
Забезпечення наступних витрат на реструктуризацію	740	-	-	-	-	-	-	-
Забезпечення наступних витрат на виконання зобов'язань щодо обтяжливих контрактів	750	-	-	-	-	-	-	-
	760	-	-	-	-	-	-	-
	770	-	-	-	-	-	-	-
Резерв сумнівних боргів	775	-	352	-	-	-	-	352
Разом	780	1760	3137	-	2210	-	-	2687

VIII. Запаси

Найменування показника	Код рядка	Балансова вартість на кінець року	Переоцінка за рік	
			збільшення чистої вартості реалізації *	уцінка
1	2	3	4	5
Сировина і матеріали	800	110	-	-
Купівельні напівфабрикати та комплектуючі вироби	810	-	-	-
Паливо	820	-	-	-
Тара і тарні матеріали	830	-	-	-
Будівельні матеріали	840	-	-	-
Запасні частини	850	-	-	-
Матеріали сільськогосподарського призначення	860	-	-	-
Поточні біологічні активи	870	-	-	-
Малоцінні та швидкозношувані предмети	880	-	-	-
Незавершене виробництво	890	1328	-	-
Готова продукція	900	-	-	-
Товари	910	15278	-	-
Разом	920	16716	-	-

З рядка 920 графа 3 Балансова вартість запасів:

відображених за чистою вартістю реалізації переданих у переробку оформлених в заставу переданих на комісію

(921) -
 (922) -
 (923) -
 (924) -
 (925) -
 (926) -

Активи на відповідальному зберіганні (позабалансовий рахунок 02)

З рядка 1200 графа 4 Балансу (Звіту про фінансовий стан) запаси, призначені для продажу

* визначається за п. 28 Національного положення (стандарту) бухгалтерського обліку 9 "Запаси".

ІХ. Дебіторська заборгованість

Найменування показника	Код рядка	Всього на кінець року	у т.ч. за строками непогашення			
			до 12 місяців	від 12 до 18 місяців	від 18 до 36 місяців	
I	2	3	4	5	6	
Дебіторська заборгованість за товари, роботи, послуги	940	42732	42732	-	-	
Інша поточна дебіторська заборгованість	950	11327	11327	-	-	

Списано у звітному році безнадійної дебіторської заборгованості із рядків 940 і 950 графа 3 заборгованість з пов'язаними сторонами

(951) -
(952) -

Х. Нестачі і втрати від псування цінностей

Найменування показника	Код рядка	Сума
I	2	3
Виявлено (списано) за рік нестачі і втраг	960	-
Визнано заборгованістю винних осіб у звітному році	970	-
Сума нестачі і втраг, остаточне рішення щодо винуватців, за якими на кінець року не прийнято (позабалансовий рахунок 072)	980	-

ХІ. Будівельні контракти

Найменування показника	Код рядка	Сума
I	2	3
Дохід за будівельними контрактами за звітний рік	1110	-
Заборгованість на кінець звітного року:		
валова замовників	1120	-
валова замовникам	1130	-
з авансів отриманих	1140	-
Сума затриманих коштів на кінець року	1150	-
Вартість виконаних субпідрядниками робіт за незавершеними будівельними контрактами	1160	-

ХІІ. Податок на прибуток

Найменування показника	Код рядка	Сума
I	2	3
Поточний податок на прибуток	1210	1407
Відстрочені податкові активи: на початок звітного року	1220	-
на кінець звітного року	1225	130
Відстрочені податкові зобов'язання: на початок звітного року	1230	-
на кінець звітного року	1235	-
Включено до Звіту про фінансові результати - усього	1240	1277
у тому числі:		
поточний податок на прибуток	1241	1407
зменшення (збільшення) відстрочених податкових активів	1242	-130
збільшення (зменшення) відстрочених податкових зобов'язань	1243	-
Відображено у складі власного капіталу - усього	1250	-
у тому числі:		
поточний податок на прибуток	1251	-
зменшення (збільшення) відстрочених податкових активів	1252	-
збільшення (зменшення) відстрочених податкових зобов'язань	1253	-

ХІІІ. Використання амортизаційних відрахувань

Найменування показника	Код рядка	Сума
I	2	3
Нараховано за звітний рік	1300	1940
Використано за рік - усього	1310	-
в тому числі на:		
будівництво об'єктів	1311	-
придбання (виготовлення) та поліпшення основних засобів	1312	-
з них машини та обладнання	1313	-
придбання (створення) нематеріальних активів	1314	-
погашення отриманих на капітальні інвестиції позик	1315	-
	1316	-
	1317	-

XIV. Біологічні активи

Групи біологічних активів	Код рядка	Обліковуються за первісною вартістю										Обліковуються за справедливою вартістю					
		залишок на початок року			надійшло за рік	вибуло за рік		нараховано амортизацій за рік	втрати від зменшення корисності	вигоди від відновлення корисності	залишок на кінець року		залишок на початок року	надійшло за рік	зміни вартості за рік	вибуло за рік	залишок на кінець року
		первісна вартість	накопичена амортизація	первісна вартість		амортизація	первісна вартість				амортизація						
1	2	3	4	5	6	7	8	9	10	11	12	13	14	15	16	17	
Довгострокові біологічні активи – усього в тому числі:		-	-	-	-	-	-	-	-	-	-	-	-	-	-	-	
робоча худоба	1410	-	-	-	-	-	-	-	-	-	-	-	-	-	-	-	
продуктивна худоба	1411	-	-	-	-	-	-	-	-	-	-	-	-	-	-	-	
багаторічні насадження	1412	-	-	-	-	-	-	-	-	-	-	-	-	-	-	-	
	1413	-	-	-	-	-	-	-	-	-	-	-	-	-	-	-	
	1414	-	-	-	-	-	-	-	-	-	-	-	-	-	-	-	
інші довгострокові біологічні активи	1415	-	-	-	-	-	-	-	-	-	-	-	-	-	-	-	
Поточні біологічні активи – усього в тому числі:		-	-	-	-	-	-	-	-	-	-	-	-	-	-	-	
тварини на вирощуванні та відгодівлі	1420	-	x	-	-	x	x	-	-	-	x	-	-	-	-	-	
	1421	-	x	-	-	x	x	-	-	-	x	-	-	-	-	-	
біологічні активи в стані біологічних перетворень (крім тварин на вирощуванні та відгодівлі)	1422	-	x	-	-	x	x	-	-	-	x	-	-	-	-	-	
	1423	-	x	-	-	x	x	-	-	-	x	-	-	-	-	-	
інші поточні біологічні активи	1424	-	x	-	-	x	x	-	-	-	x	-	-	-	-	-	
Разом	1430	-	-	-	-	-	-	-	-	-	-	-	-	-	-	-	

3 рядка 1430 графа 5 і графа 14	вартість біологічних активів, придбаних за рахунок цільового фінансування	(1431)	-
3 рядка 1430 графа 6 і графа 16	залишкова вартість довгострокових біологічних активів, первісна вартість поточних біологічних активів і справедлива вартість біологічних активів, утрачених унаслідок надзвичайних подій	(1432)	-
3 рядка 1430 графа 11 і графа 17	балансова вартість біологічних активів, щодо яких існують передбачені законодавством обмеження права власності	(1433)	-

XV. Фінансові результати від первісного визнання та реалізації сільськогосподарської продукції та додаткових біологічних активів

Найменування показника	Код рядка	Вартість первісного визнання	Витрати, пов'язані з біологічними перетвореннями	Результат від первісного визнання		Уцінка	Виручка від реалізації	Собівартість реалізації	Фінансовий результат (прибуток +, збиток -) від реалізації	
				дохід	витрати				реалізації	первісного визнання та реалізації
1	2	3	4	5	6	7	8	9	10	11
Продукція та додаткові біологічні активи рослинництва - усього	1500	-	(-)	-	(-)	-	-	(-)	-	-
у тому числі:										
зернові і зернобобові	1510	-	(-)	-	(-)	-	-	(-)	-	-
з них:										
пшениця	1511	-	(-)	-	(-)	-	-	(-)	-	-
соя	1512	-	(-)	-	(-)	-	-	(-)	-	-
сояшник	1513	-	(-)	-	(-)	-	-	(-)	-	-
ріпак	1514	-	(-)	-	(-)	-	-	(-)	-	-
цукрові буряки (фабричні)	1515	-	(-)	-	(-)	-	-	(-)	-	-
картопля	1516	-	(-)	-	(-)	-	-	(-)	-	-
плоди (зерняткові, кісточкові)	1517	-	(-)	-	(-)	-	-	(-)	-	-
інша продукція рослинництва	1518	-	(-)	-	(-)	-	-	(-)	-	-
додаткові біологічні активи рослинництва	1519	-	(-)	-	(-)	-	-	(-)	-	-
Продукція та додаткові біологічні активи тваринництва - усього	1520	-	(-)	-	(-)	-	-	(-)	-	-
у тому числі:										
приріст живої маси – усього	1530	-	(-)	-	(-)	-	-	(-)	-	-
з нього:										
великої рогатої худоби	1531	-	(-)	-	(-)	-	-	(-)	-	-
свиней	1532	-	(-)	-	(-)	-	-	(-)	-	-
молоко	1533	-	(-)	-	(-)	-	-	(-)	-	-
вовна	1534	-	(-)	-	(-)	-	-	(-)	-	-
яйця	1535	-	(-)	-	(-)	-	-	(-)	-	-
інша продукція тваринництва	1536	-	(-)	-	(-)	-	-	(-)	-	-
додаткові біологічні активи тваринництва	1537	-	(-)	-	(-)	-	-	(-)	-	-
продукція рибництва	1538	-	(-)	-	(-)	-	-	(-)	-	-
1539	-	(-)	(-)	-	(-)	-	-	(-)	-	-
Сільськогосподарська продукція та додаткові біологічні активи - разом	1540	-	(-)	-	(-)	-	-	(-)	-	-



Керівник

ЕП Смірнов
Юрій
Миколайович

Смірнов Юрій Миколайович

ЕП Хашинок
Лада Іванівна

Хашинок Лада Іванівна

Головний бухгалтер

Примітки до фінансової звітності

1. Сфера діяльності

1.1 Інформація про компанію

Товариство з обмеженою відповідальністю «АККОРДГРУП» (далі- «Компанія») створена у 2010 році та здійснює такі види діяльності:

- продаж комп'ютерної техніки, серверного, мережевого та іншого обладнання;
- встановлення комп'ютерного обладнання та надання послуг інтеграції;
- продаж ліцензійного програмного забезпечення.

Компанія зареєстрована за адресою: 03057, Україна, м. Київ, вул. Смоленська, 31-33.

Середня чисельність працівників компанії станом на 31 грудня 2021 р. становить 147 особи, станом на 31 грудня 2020 р. – 130 особи.

Кінцевим беніфіціарним власником є пан Кардаков Олександр Юрійович, громадянин України.

1.2 Бізнес середовище

24 лютого 2022 року Російська Федерація розпочала повномасштабне військове вторгнення в Україну. Широкі проблеми безпеки стали викликом для подальшого стабільного розвитку економічного та фінансового сегментів в Україні, а операційне середовище з тих пір залишається ризикованим і має високий рівень невизначеності.

Для оцінки економічних наслідків, ймовірно, знадобиться час, враховуючи швидкий характер розвитку ситуації та непередбачуваність війни. Уряд визначив пріоритетними напрямки оборони і соціальних видатків і продовжує виконувати свої зобов'язання щодо зовнішнього боргу. Компанії продовжують сплачувати податки, а гроші все ще циркулюють через фінансову систему країни. Після початку повномасштабної військової атаки, бої досі тривають, спричиняючи тисячі жертв серед цивільного населення. Російські атаки спрямовані на знищення цивільної інфраструктури по всій Україні, включаючи лікарні та житлові комплекси. При цьому логістичні шляхи на окупованих територіях були пошкоджені, до них немає доступу. Інші залізничні та автомобільні логістичні маршрути доступні для використання, оскільки Україна має розгалужену автомобільну та залізничну мережу. Станом на дату затвердження цієї фінансової звітності, за наявними даними, активи Компанії не були пошкоджені.

Уряд України отримав фінансування та допомогу від міжнародних організацій та різних країн для підтримки фінансової стабільності, фінансування соціальних виплат та військових потреб (Міжнародний валютний фонд, Європейський Союз та безпосередньо від багатьох країн).

Національний банк України ввів деякі тимчасові обмеження щодо видачі готівки у великих розмірах, купівлю валюти та перекази за кордон. Офіційний курс долара США було зафіксовано на рівні 29,25 гривень (з липня 2022 р. – 36,57 гривень) для забезпечення надійного та стабільного функціонування фінансової системи країни у зв'язку із введенням воєнного стану. В червні 2022 року Національний банк України прийняв рішення про підвищення облікової ставки з 10% до 25%. Незважаючи на поточну ситуацію, банківська система залишається стійкою.

Незважаючи на це, керівництво Компанії вважає, що воно вживає всіх необхідних заходів для підтримки стійкості і зростання бізнесу в нинішніх умовах, але продовження нинішньої нестабільної економічної ситуації може негативно вплинути на результати діяльності та фінансовий стан Компанії в даний момент, та яким саме може бути цей вплив, наразі визначити неможливо.

Вплив COVID-19

Наприкінці 2019 року, з Китаю вперше з'явилися новини про COVID-19 (Коронавірус). На початку 2020 року вірус поширився по всьому світу та його негативний вплив набрав обертів. Пандемія призвела до широкомасштабного негативного впливу на світову економіку і існує значна невизначеність щодо того, наскільки COVID-19 продовжить поширюватись, а також про масштаби та тривалість урядових та інших заходів, направлених на уповільнення поширення вірусу, таких як карантин, домашній режим, призупинення бізнесу та призупинення роботи уряду. Уряд та місцева влада також розробили політику щодо покрокового виходу з карантину. Компанія вжила ряд запобіжних заходів, спрямованих на те, щоб мінімізувати ризики для своїх працівників, бізнесу та громад, що працюють, включаючи організацію віддалених робочих місць та надання персональних засобів захисту своїм працівникам.

Керівництво Компанії оцінило вплив COVID-19 на знецінення активів, діяльність, що приносить доходи від реалізації, здатність Компанії генерувати достатній грошовий потік для своєчасного погашення зобов'язань, та можливість продовжувати свою діяльність на безперервній основі найближчим часом. На дату випуску цієї фінансової звітності, вплив COVID-19 на діяльність Компанії не був суттєвим. Керівництво продовжує регулярно відслідковувати вплив COVID-19, а саме його потенційний вплив на фінансовий стан, результати діяльності, грошові потоки, знецінення активів та платоспроможність контрагентів.

2. Безперервність діяльності

Фінансова звітність була підготовлена відповідно до принципу безперервної діяльності. Розкриття ризиків можна знайти в розділі 1.2 «Бізнес-середовище» та у відповідних примітках нижче.

3. Суттєві положення облікової політики

3.1 Основа підготовки фінансової звітності

Фінансова звітність Компанії підготовлена відповідно до Національних положень (стандартів) бухгалтерського обліку (НП(С)БО) України, затверджених Міністерством фінансів України.

Фінансова звітність підготовлена на основі історичної вартості. Історична вартість визначається у сумі грошових коштів або справедливої вартості інших активів, сплачених (переданих), витрачених для придбання (створення) активів.

3.2 Основні оцінки та допущення

Дані фінансові звіти містять попередні оцінки керівництва Компанії стосовно вартості визнаних активів, зобов'язань, доходів, витрат та фінансових зобов'язань. В основному ці попередні оцінки охоплюють:

- терміни корисного використання основних засобів;
- резерв сумнівних боргів;
- визнання відстрочених податкових активів;

Інформація про оцінки та допущення, які мають найбільш суттєвий вплив на визнання та оцінку активів, зобов'язань, доходів та витрат, наведена нижче.

Терміни корисного використання основних засобів

Оцінка термінів корисного використання об'єктів основних засобів залежить від професійного судження керівництва Компанії. Під час визначення термінів корисного використання основних засобів керівництво бере до уваги фізичний знос, технологічну застарілість та умови, в яких в подальшому буде експлуатуватись даний актив.

Резерв сумнівних боргів

Відповідно до облікової політики Компанії величина резерву сумнівних боргів визначається методом застосування абсолютної суми сумнівної заборгованості на основі класифікації дебіторської заборгованості, виходячи із аналізу платоспроможності окремих дебіторів.

Якщо на звітну дату у Компанії є впевненість щодо погашення конкретної суми дебіторської заборгованості, в такому випадку така заборгованість не визнається сумнівною і резерв по ній не створюється.

Визнання відстрочених податкових активів

Обсяг в якому може бути визнано відстрочений податковий актив визначається на основі оцінки ймовірності того, що буде отримано оподатковуваний прибуток, щодо якого можна використати тимчасові різниці, що підлягають вирахуванню, перенесені на майбутні періоди, від невикористаних податкових активів та невикористаних податкових збитків.

3.3 Визнання доходів та витрат

Дохід визнається під час збільшення активу або зменшення зобов'язання, що зумовлює зростання власного капіталу (за винятком зростання капіталу за рахунок внесків учасників Компанії), за умови, що оцінка доходу може бути достовірно визначена. Критерії визнання доходу, наведені в НП(С)БО 15 «Дохід», застосовуються окремо до кожної операції.

Дохід від продажу товарів визнається, коли клієнт отримує право власності та бере на себе ризик збитків, коли ймовірно отримання відповідної дебіторської заборгованості, існує переконливе свідчення угоди та ціна продажу є фіксованою або її можна визначити.

Дохід від надання послуг визнається у складі фінансових результатів за методом нарахування у тому періоді, в якому було надано відповідну послугу, якщо сума доходу може бути оцінена достовірно.

Витрати застосовуються для узагальнення інформації про витрати операційної, інвестиційної, фінансової та іншої діяльності підприємства, відповідно основним вимогам до визнання, складу та оцінки витрат НП(С)БО 16 «Витрати».

Витрати визнаються витратами певного періоду одночасно з визнанням доходу, для отримання якого вони здійснені. Якщо витрати не мають безпосереднього зв'язку з певними доходами, вони визнаються в тому періоді, коли понесені. Якщо актив забезпечує одержання економічних вигід протягом кількох звітних періодів, то витрати визнаються шляхом систематичного розподілу його вартості (наприклад, у вигляді амортизації) між відповідними звітними періодами.

Витрати, сплачені у поточному звітному періоді, але які відносяться до майбутніх звітних періодів, відображаються у складі витрат майбутніх періодів. Компанія відображає дані витрати в обліку протягом періоду, до якого вони належать.

3.4 Основні засоби

Компанія застосовує модель собівартості для обліку основних засобів.

Зміни та поліпшення, що можуть збільшити вартість використання, подовжити строк корисної експлуатації активів або покращити якість активів, капіталізуються.

Після первісного визнання основні засоби обліковуються за первісною вартістю за вирахуванням накопиченої амортизації та накопичених збитків від зменшення корисності.

Капітальні інвестиції включають витрати на придбання та будівництво основних засобів. Капітальні інвестиції на дату складання фінансової звітності відображаються за собівартістю за вирахуванням будь-яких накопичених збитків від зменшення корисності активів.

Витрати на технічне обслуговування, понесені в процесі використання основних засобів, та використані для технічного обслуговування активів і для одержання первісно визначених економічних вигід від використання таких активів, визнаються як витрати періоду.

Прибуток або збиток, що виникає від вибуття активу визначається як різниця між надходженнями від вибуття та балансовою вартістю активу та визнається в Звіті про фінансові результати.

Знос основних засобів розпочинається з моменту використання даного активу, коли він встановлений і несе економічну вигоду від його використання. Амортизація основних засобів та інших необоротних матеріальних активів здійснюється прямолінійним методом із застосуванням строків, встановлених для кожного об'єкта основних засобів, зокрема:

- | | |
|--|-----------|
| - машини та обладнання – | 2-5 років |
| - транспортні засоби - | 5 років; |
| - інструменти, прилади, інвентар (меблі) - | 4 роки; |
| - інші основні засоби – | 12 років. |

Малоцінні необоротні матеріальні активи амортизуються у розмірі 100% у момент введення в експлуатацію.

3.5 Нематеріальні активи

Придбані (створені) нематеріальні активи зараховуються на баланс Компанії за первісною вартістю.

Нарахування амортизації нематеріальних активів здійснюється протягом строку їх корисного використання, який встановлюється при визнанні цього об'єкта активом (при зарахуванні на баланс), але не більше 10 років. Строк корисного використання встановлюється окремо для кожного нематеріального активу. Амортизація нематеріального активу нараховується із застосуванням прямолінійного методу.

Прибуток або збиток, що виникає від вибуття активу визначається як різниця між надходженнями від вибуття та балансовою вартістю активу та визнається в Звіті про фінансові результати.

Не визнаються активом, а підлягають відображенню у складі витрат того звітного періоду, в якому вони були здійснені:

- витрати на дослідження;
- витрати на підготовку і перепідготовку кадрів;
- витрати на рекламу та просування продукції на ринку;
- витрати на створення, реорганізацію та переміщення підприємства або його частини;
- витрати на підвищення ділової репутації підприємства, вартість видань і витрати на створення торгових марок (товарних знаків).

3.6 Запаси

Запаси Компанії обліковуються по первісній вартості.

При відпуску запасів у виробництво їх оцінка здійснюється по методу перших за часом надходження запасів (ФІФО). При продажу чи іншому вибутті запасів їх оцінка здійснюється за методом ідентифікованої собівартості відповідної одиниці запасів. Запаси визнаються активом, якщо існує імовірність того, що Компанія отримає в майбутньому економічні вигоди, пов'язані з їх використанням, та їх вартість може бути достовірно визначена. Одиницею бухгалтерського обліку запасів визнається їх найменування.

Запаси відображаються в бухгалтерському обліку і фінансовій звітності за найменшою з двох оцінок: первісною вартістю або чистою вартістю реалізації.

3.7 Дебіторська заборгованість

Поточна дебіторська заборгованість відображається бухгалтерському обліку і фінансовій звітності за чистою реалізаційною вартістю. Для визначення чистої реалізаційної вартості на дату балансу обчислюється величина резерву сумнівних боргів.

Величина резерву сумнівних боргів визначається методом застосування абсолютної суми сумнівної заборгованості на основі класифікації дебіторської заборгованості, виходячи із аналізу платоспроможності окремих дебіторів.

Якщо на звітну дату у Компанії є впевненість щодо погашення конкретної суми дебіторської заборгованості, в такому випадку така заборгованість не визнається сумнівною і резерв по ній не створюється.

Поточна дебіторська заборгованість у разі визнання її безнадійною, списується з балансу за рахунок резерву сумнівних боргів.

Довгострокова дебіторська заборгованість відображається в балансі за її теперішньою вартістю. Визначення теперішньої вартості залежить від виду заборгованості та умов її погашення.

3.8 Зобов'язання та забезпечення

Зобов'язання визнається, якщо його оцінка може бути достовірно визначена та існує ймовірність зменшення економічних вигод у майбутньому внаслідок його погашення. Якщо на дату балансу раніше визнане зобов'язання не підлягає погашенню, то його сума включається до складу доходу звітного періоду.

Довгострокові зобов'язання відображаються в балансі за їх теперішньою вартістю. Визначення теперешньої вартості залежить від умов та виду зобов'язань.

Забезпечення створюється при виникненні внаслідок минулих подій зобов'язання, погашення якого ймовірно призведе до зменшення ресурсів, що втілюють в собі економічні вигоди, та його оцінка може бути розрахунково визначена.

Сума забезпечення на виплату відпусток визначається як добуток фактично невикористаних днів відпустки на середньоденну суму заробітку кожного окремого працівника, виходячи з його річного посадового окладу із урахуванням відповідної суми відрахувань на загальнообов'язкове державне соціальне страхування.

Умовні зобов'язання розкривають у Примітках до фінансових звітів, якщо можливість вибуття ресурсів, які втілюють у собі економічні вигоди, є вірогідною.

3.9 Грошові кошти та їх еквіваленти

Грошові кошти та їх еквіваленти включають грошові кошти на банківських рахунках, готівкові грошові кошти та грошові кошти в дорозі.

3.10 Власний капітал

Зареєстрований (статутний) капітал Компанії – це зафіксована в установчих документах загальна номінальна вартість випущених акцій.

Нерозподілений прибуток (непокритий збиток) містить усі результати поточного та попереднього періоду, інформація про які розкрита у Звіті про сукупний дохід та у Звіті про власний капітал.

3.11 Податок на прибуток

Витрати з податку на прибуток у звіті про фінансові результати за рік складаються з поточного податку та зміни сум відстроченого податку.

Поточний податок на прибуток обчислюється відповідно до законодавства України і базується на результатах поточного року, скоригованих на витрати, що підлягають вирахуванню, або на статтях, що підлягають оподаткуванню. Поточні податкові активи та/або зобов'язання є зобов'язаннями перед податковими органами або позовами від них, пов'язаними з поточним чи попереднім звітним періодом, які залишаються несплаченими на дату балансу.

Відстрочений податок розраховується з використанням балансового методу розрахунку.

Відстрочене податкове зобов'язання визнається у разі наявності тимчасових різниць, що підлягають оподаткуванню. Відстрочений податковий актив визнається у разі виникнення тимчасових різниць, що підлягають вирахуванню, якщо очікується отримання оподаткованого прибутку, з яким пов'язані ці тимчасові різниці. Сума відстроченого податкового активу на дату балансу зменшується за умови недостатності майбутнього податкового прибутку для списання цього активу.

Відстрочені податкові активи та зобов'язання розраховуються за ставками оподаткування, застосування яких очікується у періоді реалізації активу чи розрахунку за зобов'язанням, на основі ставок оподаткування та податкового законодавства, фактично або в значному ступені чинних на дату балансу. У відповідності до Податкового Кодексу ставка податку на прибуток становить 18%.

4 Нематеріальні активи

У таблиці представлено рух нематеріальних активів:

	Права на комерційні позначення	Авторське право та суміжні з ним права	Інші нематеріальні активи	Разом
	ГРН'000	ГРН'000	ГРН'000	ГРН'000
Первісна вартість				
31 грудня 2019	-	113	2	115
11Надходження	4	-	-	4
Вибуття	-	-	-	-
31 грудня 2020	4	113	2	119
Надходження	-	2	-	2
Вибуття	-	-	-	-
31 грудня 2021	4	115	2	121
Накопичена амортизація				
31 грудня 2019	-	39	1	40
Нарахування амортизації за рік	-	40	1	41
Вибуття	-	-	-	-
31 грудня 2020	-	79	2	81
Нарахування амортизації за рік	1	17	-	18
Вибуття	-	-	-	-
31 грудня 2021	1	96	2	99
Залишкова вартість				
31 грудня 2020	4	34	-	38
31 грудня 2021	3	19	-	22

5 Основні засоби

Наведена таблиця відображає рух основних засобів:

	Земельні ділянки	Машини та обладнання	Інструменти, прилади, інвентар	Малоцінні необоротні матеріальні активи	Інші основні засоби	Разом
	ГРН'000	ГРН'000	ГРН'000	ГРН'000	ГРН'000	ГРН'000
Первісна вартість						
31 грудня 2019	502	2 152	8	333	9	3 004
Надходження	-	3 999	157	1 043	65	5 264
Вибуття	-	-	-	-	-	-
31 грудня 2020	502	6 151	165	1 376	74	8 268
Надходження	-	2 775	-	244	-	3 019
Вибуття	-	-	-	-	-	-
31 грудня 2021	502	8 926	165	1 620	74	11 287
Накопичена амортизація						
31 грудня 2019	-	194	1	333	1	529
Нарахування амортизації за рік	-	957	24	1 043	3	2 027
Вибуття	-	-	-	-	-	-
31 грудня 2020	-	1 151	25	1 376	4	2 556
Нарахування амортизації за рік	-	1 631	41	244	6	1 922
Вибуття	-	-	-	-	-	-
31 грудня 2021	-	2 782	66	1 620	10	4 478
Залишкова вартість						
31 грудня 2020	502	5 000	140	-	70	5 712
31 грудня 2021	502	6 144	99	-	64	6 809

Первісна вартість повністю амортизованих основних засобів, що знаходяться в експлуатації складає 1 620 ГРН'000 та 1 376 ГРН'000 станом на 31 грудня 2021 року та 31 грудня 2020 року відповідно.

6 Запаси

Запаси представлені наступним чином:

	31 грудня 2021 ГРН'000	31 грудня 2020 ГРН'000
Товари	15 379	4 762
Незавершене виробництво	1 328	726
Сировина і матеріали	110	41
Паливо	-	24
Запасні частини	-	22
Малоцінні та швидкозношувальні предмети	-	1
Резерв на знецінення запасів	(101)	-
Разом запаси	16 716	5 576

6.1 Резерв на знецінення запасів

Рух резерву на знецінення запасів:

	Резерв на знецінення запасів ГРН'000
На 31 грудня 2019	-
Нарахування резерву	-
Списання резерву	-
На 31 грудня 2020	-
Нарахування резерву	101
Списання резерву	-
На 31 грудня 2021	101

7 Торговельна та інша дебіторська заборгованість

Торговельна та інша дебіторська заборгованість представлена нижче:

	31 грудня 2021 ГРН'000	31 грудня 2020 ГРН'000
Торговельна дебіторська заборгованість	43 084	18 738
Зменшено на резерв сумнівних боргів	(352)	-
Чиста торговельна дебіторська заборгованість	42 732	18 738
Аванси видані	15 219	56 961
Поворотна фінансова допомога надана	11 240	11 240
Передоплати з інших податків	262	266
Інша дебіторська заборгованість	5 981	10 924
Зменшено на резерв сумнівних боргів	-	-
Разом інша дебіторська заборгованість	37 702	79 391
Чиста торговельна та інша дебіторська Заборгованість	75 434	98 129

7.1. Резерв сумнівних боргів:

Рух резерву
сумнівних боргів:

	Резерв сумнівних боргів ГРН'000
На 31 грудня 2019	-
Нарахування резерву	-
Списання резерву	-
На 31 грудня 2020	-
Нарахування резерву	352
Списання резерву	-
На 31 грудня 2021	352

7.2. Дебіторська заборгованість за строками непогашення

Прострочена, але не знецінена дебіторська заборгованість на 31 грудня 2021 р. і 31 грудня 2020 р. відсутня.

8 Грошові кошти та їх еквіваленти

Грошові кошти та їх еквіваленти представлені наступним чином:

	31 грудня 2021	31 грудня 2020
	ГРН'000	ГРН'000
Грошові кошти в банку, ГРН	22 365	21 948
Грошові кошти в банку, ДОЛ.США	2 001	1 258
Грошові кошти в банку, ЄВРО	46	-
Разом грошові кошти та їх еквіваленти	24 412	23 206

9 Статутний капітал

Учасником Компанії є Товариство з обмеженою відповідальністю «ОКТАВА КАПІТАЛ» з часткою 100% станом на 31 грудня 2021 та 31 грудня 2020 року.

Статутний капітал Компанії складає 1 101 ГРН'000 станом на 31 грудня 2021 і 31 грудня 2020 року.

Бенефіціарними власником Компанії є пан Кардаков Олександр Юрійович.

10 Торговельна та інша кредиторська заборгованість

Торговельна та інша кредиторська заборгованість представлена наступним чином:

	31 грудня 2021	31 грудня 2020
	ГРН'000	ГРН'000
Торговельна кредиторська заборгованість	49 417	34 507
Аванси отримані	46 480	66 924
Зобов'язання перед бюджетом	4 181	2 441
Резерв невикористаних відпусток	2 335	1 760
Зобов'язання з податку на прибуток	258	1 074
Поворотна фінансова допомога отримана	200	200
Інша кредиторська заборгованість	3 526	9 714
Разом торговельна та інша кредиторська заборгованість	106 397	116 620

11 Поточні забезпечення

Поточні забезпечення представлені:

	Резерв невикористаних відпусток ГРН'000
На 31 грудня 2019	1 042
Нарахування резерву	2 264
Використання резерву	(1 546)
На 31 грудня 2020	1 760
Нарахування резерву	2 785
Використання резерву	(2 210)
На 31 грудня 2021	2 335

12 Дохід

Наведена далі таблиця відображає дохід:

	2021 ГРН'000	2020 ГРН'000
Продаж комп'ютерного та комунікаційного обладнання	239 330	163 089
Послуги сервісного та технічного обслуговування	90 736	40 777
Продаж програмного забезпечення	75 812	56 452
Послуги адміністративно-господарського супроводу	44 475	29 977
Разом дохід	450 353	290 295

13 Собівартість

Собівартість реалізації представлена наступним чином:

	2021 ГРН'000	2020 ГРН'000
Собівартість реалізованих товарів	226 746	120 924
Субпідрядні роботи	84 265	34 659
Матеріали та послуги	48 416	62 591
Собівартість послуг адміністративно-господарського супроводу	36 642	24 715
Заробітна плата	4 973	4 162
Нарахування до соціальних фондів	1 045	845
Разом собівартість реалізації	402 087	247 895

14 Адміністративні витрати

Адміністративні витрати за категоріями подані нижче:

	2021 ГРН'000	2020 ГРН'000
Професійні послуги	8 545	7 286
Витрати на оренду	4 377	3 611
Офісні витрати	4 142	4 216
Заробітна плата	3 756	4 348
Знос і амортизація	918	1 553
Нарахування до соціальних фондів	807	958
Резерв на невикористані відпустки	486	499
Ліцензійні платежі	411	-
Послуги банків	273	213
Поточний ремонт офісу	-	5 648
Витрати на зв'язок	24	16
Інші	764	-
Разом адміністративні витрати	24 503	28 347

15 Витрати на збут

Витрати на збут за категоріями подані нижче:

	2021 ГРН'000	2020 ГРН'000
Агентська винагорода приватним підприємцям	19 192	6 744
Транспортні послуги	1 247	910
Знос і амортизація	819	389
Рекламні та посередницькі послуги	678	107
Заробітна плата	416	633
Професійні послуги	178	312
Резерв невикористаних відпусток	113	131
Нарахування до соціальних фондів	98	149
Орендні витрати	58	54
Банківські послуги	44	49
Відрядження	25	130
Інші	580	531
Разом витрати на збут	23 447	10 140

16 Інші операційні доходи/витрати,

Інші операційні доходи розкриваються наступним чином:

	2021 ГРН'000	2020 ГРН'000
Дохід від суборенди активів	25 014	22 504
Дохід від маркетингових послуг	5 589	1 234
Дохід від отриманих відсотків	366	696
Дохід від курсових різниць	65	158
Інші	-	12
Разом інший операційний дохід	31 034	24 604

Інші операційні витрати розкриваються наступним чином:

Витрати на оренду активів	22 700	20 223
Резерв сумнівних боргів	352	-
Витрати від курсових різниць	155	52
Резерв на застарілі запаси	101	-
Витрати від реалізації іноземної валюти	18	1
Інші	663	484
Разом інші операційні витрати	23 988	20 760

17 Податок на прибуток

Витрати з податку на прибуток представлені наступним чином:

	2021 ГРН'000	2020 ГРН'000
Поточний податок на прибуток	1 407	1 397
Відстрочені податки	(130)	-
Разом витрати з податку на прибуток	1 277	1 397

Узгодження податку на прибуток:

	2021 ГРН'000	2020 ГРН'000
Прибуток (збиток) до оподаткування	7 092	7 757
Ставка податку на прибуток, 18%	1 277	1 397
Постійні різниці	-	-
Разом витрати з податку на прибуток	1 277	1 397

Відстрочені податки, які виникають внаслідок тимчасових різниць, наведені нижче:

	31 грудня 2021 ГРН'000	Визнані в іншому сукупному доході ГРН'000	Визнані в прибутках та збитках ГРН'000	31 грудня 2020 ГРН'000
Незавершені капітальні інвестиції	49	-	49	-
Запаси	18	-	18	-
Торговельна та інша дебіторська заборгованість	63	-	63	-
	130		130	-
Визнані як:				
Відстрочені податкові активи	130			-
Відстрочені податкові зобов'язання				-

	31 грудня 2020	Визнані в іншому сукупному доході	Визнані в прибутках та збитках	31 грудня 2019
	ГРН'000	ГРН'000	ГРН'000	ГРН'000
Незавершені капітальні інвестиції	-	-	-	-
Запаси	-	-	-	-
Торговельна та інша дебіторська заборгованість	-	-	-	-
	-	-	-	-
Визнані як:	-	-	-	-
Відстрочені податкові активи	-	-	-	-
Відстрочені податкові зобов'язання	-	-	-	-

18 Пов'язані сторони

З метою цих фінансових звітів, сторони вважаються пов'язаними, якщо одна сторона має можливість контролювати іншу сторону або здійснювати суттєвий вплив на іншу сторону під час прийняття фінансових та операційних рішень. Під час розгляду всіх можливих відносин з пов'язаними сторонами, увага приділяється сутності відносин, а не лише юридичній формі. Пов'язані сторони можуть укладати операції, що їх не можуть укладати непов'язані сторони, та операції між пов'язаними сторонами можуть не здійснюватися на основі цих самих строків, умов та сум, що й операції між непов'язаними сторонами.

Станом на 31 грудня залишки за операціями з підприємством, що має спільну кінцеву контролюючу сторону представлені наступним чином:

	31 грудня 2021	31 грудня 2020
	ГРН'000	ГРН'000
Торговельна та інша дебіторська заборгованість	430	164
Торговельна та інша кредиторська заборгованість	1 894	2 409
Отримана поворотна фінансова допомога	200	200
Надана поворотна фінансова допомога	11 240	11 240

За рік, що закінчився 31 грудня, Компанія мала наступні операції з підприємством, що має спільну кінцеву контролюючу сторону:

	2021	2020
	ГРН'000	ГРН'000
Придбання ТМЦ	20 817	14 489
Отримання послуг	12 904	50
Надання благодійної допомоги	90	68
	2021	2020
	ГРН'000	ГРН'000
Дохід від реалізації товарів	-	143
Дохід від надання послуг	16 655	9 339

Короткострокові виплати ключовому управлінському персоналу за рік, що закінчився 31 грудня склали:

	2021 ГРН'000	2020 ГРН'000
Короткострокові виплати	1 124	1 036
Нарахування до соціальних фондів	247	228
Разом	1 371	1 264

19 Зобов'язання та непередбачувані події

Операційне середовище

Основні види діяльності Компанії здійснюються в межах України. Оскільки закони та нормативні акти, що впливають на економічне середовище в Україні, піддаються докорінним змінам, активи та діяльність Компанії зазнають ризику внаслідок негативних змін у політичному та економічному середовищі див. також примітку 1.2.).

Оподаткування

Українські податкові органи приділяють все більше уваги діловій спільноті в результаті загальної економічної ситуації в Україні. У зв'язку з цим місцеве та державне податкове середовище в Україні постійно змінюється та часто спостерігається суперечливість у застосуванні, тлумаченні та впровадженні. Невідповідність вимогам українських законів та нормативних актів може призвести до накладання жорстких стягнень та великих штрафів.

Майбутні податкові перевірки можуть спричинити проблеми або оцінки, які можуть суперечити податковим деклараціям Компанії. Такі оцінки можуть стосуватися податків, штрафів та відсотків, і ці суми можуть бути суттєвими. Хоча управлінський персонал Компанії вважає, що виконав вимоги місцевого податкового законодавства, за останні роки було введено численні зміни до податкового та валютного законодавства та пов'язані з ними нормативні акти, які не завжди чітко сформульовані.

Правові суперечки

У Компанії відсутні судові процеси станом на 31 грудня 2021 року та на 31 грудня 2020 року.

20 Справедлива вартість

Справедлива вартість фінансових інструментів

Основні категорії фінансових інструментів подано нижче:

	31 грудня 2021 ГРН'000	31 грудня 2020 ГРН'000
Торговельна та інша дебіторська заборгованість	60 215	41 168
Грошові кошти та їх еквіваленти	24 412	23 206
Разом фінансові активи	84 627	64 374
Торговельна та інша кредиторська заборгованість	57 582	47 936
Разом фінансові зобов'язання	57 582	47 936

Управлінський персонал вважає, що балансова вартість фінансових активів та фінансових зобов'язань, відображених у фінансовій звітності приблизно дорівнює їх справедливій вартості.

Основними ризиками, пов'язаними із фінансовими інструментами Компанії є валютний, кредитний та ризик ліквідності.

21 Управління фінансовими ризиками: цілі та політика

Управління ризиками: цілі та політика

Компанія піддається різним видам ризиків, виникнення яких пов'язане із використанням фінансових інструментів. Фінансові активи та зобов'язання Компанії по категоріях підсумовано у Примітці 20. Головними видами ризиків є кредитний ризик, ризик ліквідності, валютний ризик, відсотковий ризик.

а) Кредитний ризик

Кредитний ризик являє собою ризик того, що контрагент не виконає свої зобов'язання за фінансовими інструментами або клієнтськими договорами, що призводять до фінансових втрат. Компанія схильна до кредитного ризику від операційної діяльності в першу чергу торговельної дебіторської заборгованості) та від фінансової діяльності грошові кошти і депозити в банках). Керівництво Компанії прийняло відповідну кредитну політику, і можливі кредитні ризики постійно відстежуються.

Кредитний ризик Компанії контролюється та аналізується в кожному конкретному випадку, і, виходячи зі статистики стягнення заборгованості, керівництво Компанії вважає, що вона не має значного ризику виникнення збитків через невиконання зобов'язань клієнтів по відношенню до Компанії.

Балансова вартість фінансових активів представляє максимальну величину, схильних до кредитного ризику. Максимальний рівень кредитного ризику на 31 грудня склав:

	31 грудня 2021	31 грудня 2020
	ГРН'000	ГРН'000
Торговельна та інша дебіторська заборгованість	60 215	41 168
Грошові кошти та їх еквіваленти	24 412	23 206
Разом фінансові активи	84 627	64 374

Аналіз знецінення проводиться на кожен звітну дату на індивідуальній основі. Розрахунок проводиться на основі фактично понесених історичних даних.

б) Ризик ліквідності

Ризик ліквідності – це ризик того, що Компанія не буде спроможною погасити всі зобов'язання, коли настає строк сплати. Компанія аналізує строки корисного використання своїх активів і терміни погашення своїх зобов'язань, а також планує ліквідність на підставі припущень про погашення різних інструментів.

Аналіз за строками погашення фінансових зобов'язань станом на 31 грудня 2021 року:

	Разом балансова вартість ГРН'000	Від 1 до 3 місяців ГРН'000	Від 3 до 6 місяців ГРН'000	Від 6 до 12 місяців ГРН'000	Від 1 року до 5 років ГРН'000	Більше 5 років ГРН'000
Торговельна та інша кредиторська заборгованість	57 582	25 920	17 275	14 387	-	-
Разом	57 582	25 920	17 275	14 387	-	-

Аналіз за строками погашення фінансових зобов'язань станом на 31 грудня 2020 року:

	Разом балансова вартість ГРН'000	Від 1 до 3 місяців ГРН'000	Від 3 до 6 місяців ГРН'000	Від 6 до 12 місяців ГРН'000	Від 1 року до 5 років ГРН'000	Більше 5 років ГРН'000
Торговельна та інша кредиторська заборгованість	47 936	21 571	14 381	11 984	-	-
Разом	47 936	21 571	14 381	11 984	-	-

в) Валютний ризик

У відношенні валютного ризику, керівництво встановлює ліміти щодо рівня прийнятого ризику у розрізі валют та у цілому. Валютні ризики відстежуються на постійній основі.

У таблиці нижче представлено схильність Компанії до валютного ризику на кінець звітного періоду:

	31 грудня 2021			31 грудня 2020		
	Фінансові активи ГРН'000	Фінансові зобов'язання ГРН'000	Нетто вартість ГРН'000	Фінансові активи ГРН'000	Фінансові зобов'язання ГРН'000	Нетто вартість ГРН'000
Долар США	3 037	(109)	2 928	1 740	-	1 740
Євро	62	-	62	-	-	-
Фунт стерлінгів	-	(299)	(299)	-	(65)	(65)
Разом	3 099	(408)	2 691	1 740	(65)	1 674

У наступній таблиці представлена чутливість прибутку і збитку та власних коштів у результаті можливих змін обмінних курсів, які використовуються на кінець звітної періоду по відношенню до функціональної валюти Компанії, за умови, що всі інші фактори залишаються незмінними:

	31 грудня 2021		31 грудня 2020	
	Вплив на фінансовий результат: Прибуток/Збиток)		Вплив на фінансовий результат: Прибуток/Збиток)	
	+10%	-10%	+10%	-10%
	ГРН'000	ГРН'000	ГРН'000	ГРН'000
Долар США	293	(293)	174	(174)
Євро	6	(6)	-	-
Фунт стерлінгів	(30)	30	(7)	7
Разом	269	(269)	167	(167)

г) Відсотковий ризик

Відсотковий ризик – це ризик того, що зміни плаваючих ставок відсотку негативно впливатимуть на фінансові результати Компанії. У Компанії відсутні зобов'язання з плаваючими та фіксованими ставками, тому цей ризик відсутній.

Управління капіталом

Основна мета керівництва Компанії з управління капіталом є збереження високого кредитного рейтингу та коефіцієнтів капіталу в межах норми у цілях підтримки свого бізнесу та максимізації прибутку власників. Керівництво розглядає результати діяльності Компанії та встановлює ключові показники ефективності. Також, можливості Компанії продовжувати діяльність відповідно до принципу безперервності залежить від здатності залучати додаткові запозичення чи капітал, за необхідності, із різних джерел.

22 Сегменти

Керівництво Компанії визначає згідно з видами діяльності такі звітні сегменти:

- Продаж комп'ютерного обладнання;
- Продаж програмного забезпечення;
- Надання послуг з технічної підтримки та інші роботи, послуги;
- Надання послуг адміністративно-господарського супроводу.

Інформація за звітними сегментами за рік, що закінчився 31 грудня 2021 року предсталена таким чином:

	Комп'ютерне обладнання	Програмне забезпечення	Технічна підтримка, роботи, послуги	Адміністра тивно- господарсь кий супровід	Всього
	ГРН'000	ГРН'000	ГРН'000	ГРН'00	ГРН'000
Дохід	239 330	75 812	90 736	44 475	450 353
Інші операційні доходи	-	-	-	25 014	25 014
Всього доходів	239 330	75 812	90 736	69 489	475 367
Собівартість	(217 550)	(74 589)	(72 387)	(37 561)	(402 087)
Адміністративні витрати	(13 022)	(4 125)	(4 937)	(2 420)	(24 503)
Витрати на збут	(12 460)	(3 947)	(4 724)	(2 316)	(23 447)
Інші операційні витрати	-	-	-	(22 700)	(22 700)
Всього витрат	(243 032)	(82 661)	(82 048)	(64 996)	(472 737)
Інші операційні доходи					6 021
Інші доходи					-
Інші операційні витрати					(1 289)
Фінансові витрати					-
Інші витрати					(270)
Фінансовий результат до оподаткування					7 092
Витрати з податку на прибуток					(1 277)
Чистий прибуток за рік					5 815
Активи сегменту					
Торгова дебіторська заборгованість	20 971	3 672	5 083	13 005	42 732
Аванси видані	11 653	3 170	87	309	15 219
Відстрочені податкові активи					130
Запаси					16 716
Гроші та їх еквіваленти					24 412
Нерозподілені активи					24 334
Всього активів					123 543
Зобов'язання сегменту					
Торгова кредиторська заборгованість	28 127	9 479	9 651	2 160	49 417
Аванси одержані	29 987	8 007	6 479	2 007	46 480
Зобов'язання перед бюджетом					4 439
Нерозподілені зобов'язання					6 061
Всього зобов'язань					106 397

Інформація за звітними сегментами за рік, що закінчився 31 грудня 2020 року предсталена таким чином:

	Комп'ютерне обладнання	Програмне забезпечення	Технічна підтримка, роботи, послуги	Адміністра- тивно- господарсь- кий супровід	Всього
	ГРН'000	ГРН'000	ГРН'000	ГРН'00	ГРН'000
Дохід	163 089	56 452	40 777	29 977	290 295
Інші операційні доходи	-	-	-	22 504	22 504
Всього доходів	163 089	56 452	40 777	52 481	312 799
Собівартість	(140 133)	(47 955)	(34 549)	(25 258)	(247 895)
Адміністративні витрати	(15 925)	(5 512)	(3 982)	(2 927)	(28 347)
Витрати на збут	(5 697)	(1 972)	(1 424)	(1 047)	(10 140)
Інші операційні витрати	-	-	-	(20 223)	(20 223)
Всього витрат	(161 755)	(55 439)	(39 955)	(49 456)	(306 605)
Інші операційні доходи					2 100
Інші доходи					-
Інші операційні витрати					(537)
Фінансові витрати					-
Інші витрати					-
Фінансовий результат до оподаткування					7 757
Витрати з податку на прибуток					(1 397)
Чистий прибуток за рік					6 360
Активи сегменту					
Торгова дебіторська заборгованість	12 010	846	611	5 270	18 738
Аванси видані	914	552	54 864	632	56 961
Відстрочені податкові активи					-
Запаси					5 576
Гроші та їх еквіваленти					23 206
Нерозподілені активи					28 470
Всього активів					132 951
Зобов'язання сегменту					
Торгова кредиторська заборгованість	20 866	8 904	3 329	1 409	34 507
Аванси одержані	6 326	1 429	58 762	407	66 924
Зобов'язання перед бюджетом					3 515
Нерозподілені зобов'язання					11 674
Всього зобов'язань					116 620

23 Подальші події

Як зазначено в Примітці 1.2, у Російська Федерація 24 лютого 2022 року розпочала повномасштабне військове вторгнення в Україну. Широкі занепокоєння безпеки стали викликом для подальшого стабільного розвитку економічного та фінансового сегментів в Україні, а операційне середовище відтоді залишається ризикованим і з високим рівнем невизначеності.

Після завершення активних бойових дій в передмісті м. Києва та Київської області Компанія відновила роботу в звичайному режимі із дотриманням вимог про цивільний захист населення. Всі активи Компанії залишилися неушкодженими.

Зазначені події, які настали або відбувались після звітної дати, не мали суттєвого коригуючого впливу на фінансовий стан Компанії на 31 грудня 2021 року.

24 Затвердження фінансових звітів

Дана фінансова звітність ухвалена управлінським персоналом та затверджена до випуску 12 вересня 2022 р.

Підприємство ТОВ "АККОРДГРУП" код за ЄДРПОУ 37313183

Організаційно-правова форма господарювання Товариство з обмеженою відповідальністю

Адреса 03057, м. Київ, вул. Смоленська, буд. 31-33

Вид економічної діяльності Оптова торгівля комп'ютерами, периферійним устаткуванням і програмним забезпеченням за КВЕД 46.51

тел. **(044) 538 00 48**

Звіт про управління

за 2021 рік



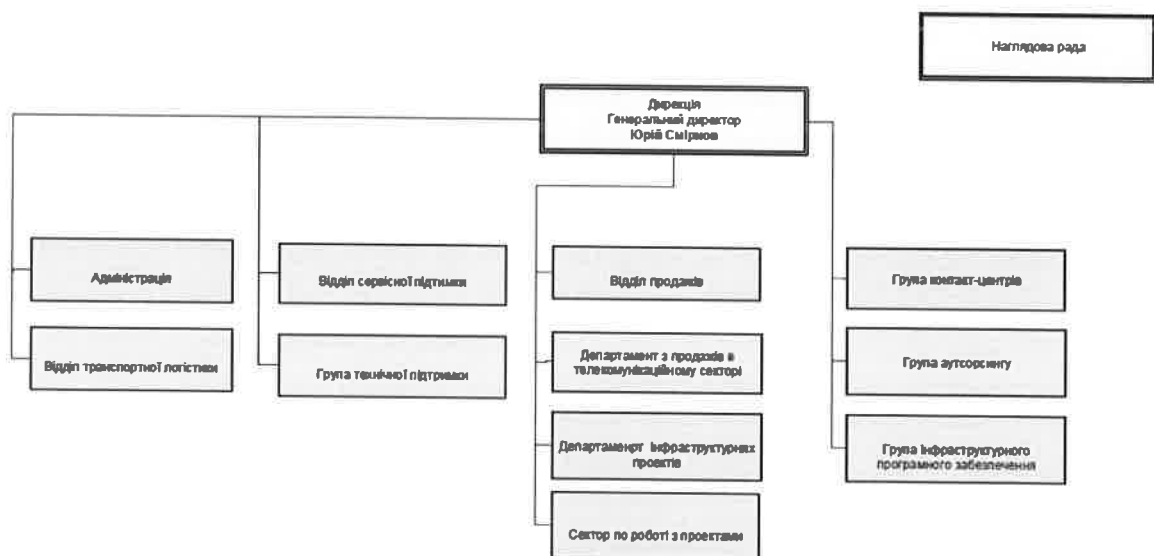
Організаційна структура та опис діяльності підприємства

Accord Group - перша діджитал-компанія для банків та ритейлу.

Допомогаємо бізнесу відповідати вимогам цифрового світу:

- Створюємо ефективні та надійні моделі «бізнес – технології»
- Забезпечуємо безперервність бізнесу
- Покращуємо роботу з клієнтами
- Оцифруємо канали обслуговування
- Створюємо інфраструктуру для E-commerce та онлайн-банкінгу
- Забезпечуємо кібербезпеку

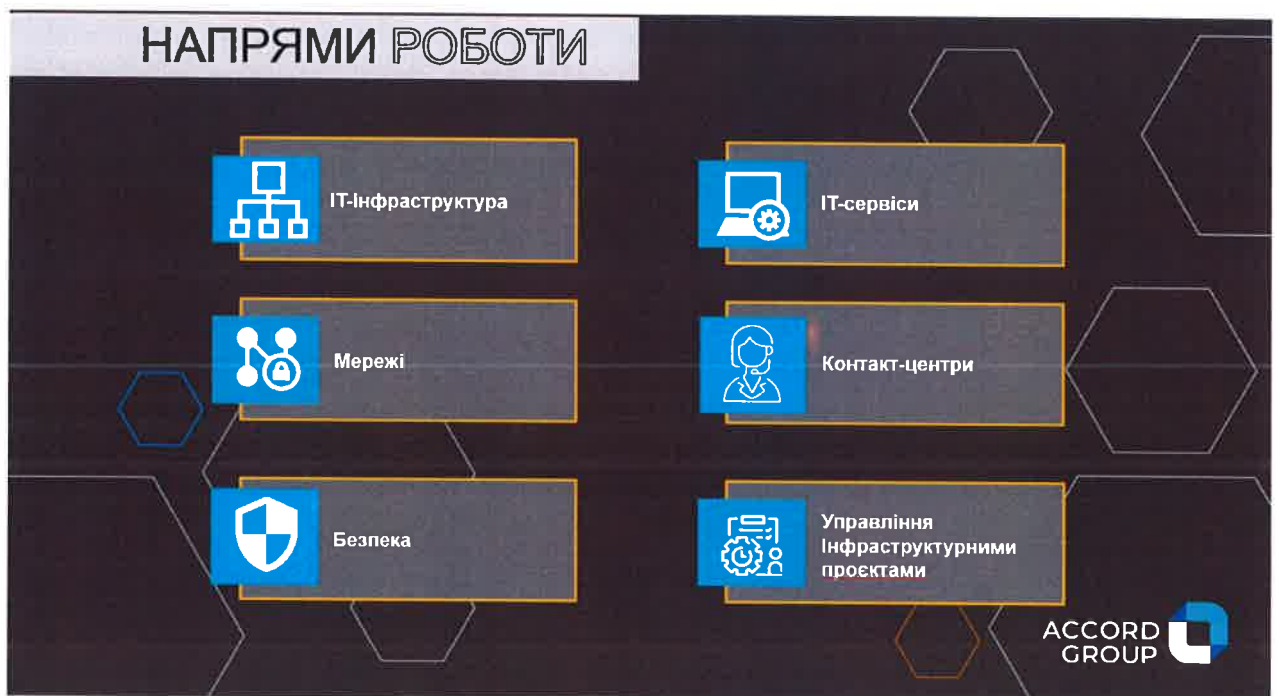
Організаційна структура підприємства виглядає наступним чином:



Accord Group - це:

- 10+ років досвіду;
- співпраця з ТОП-30 банками України;
- 500+ реалізованих проектів;
- 6 напрямів роботи;
- 14 технічних кваліфікацій.

З 2010 року компанія реалізувала проекти для міжнародних банків, ритейлу, державних організацій та промислових підприємств



Accord Group є партнером провідних світових виробників:

- Cisco Premier Partner
- Cisco ATP
- F5 Silver Partner
- Riverbed Premier Partner
- Dell Gold Partner
- HPE Business Partner
- Lenovo Authorized Partner
- NetApp Gold Partner

СЕРЕД НАШИХ КЛІЄНТІВ



:

Результати діяльності

ФІНАНСОВІ РЕЗУЛЬТАТИ ТОВ "АККОРДГРУП" ЗА 2021 РІК

грн				
Активи загальні	Активи чисті	Дохід від реалізації	Валовий прибуток	Чистий прибуток
123 543 000	17 146 000	450 353 000	48 266 000	5 815 000

Задекларовано до сплати в державний бюджет податку на прибуток за 2021 рік в сумі 1 406 669 грн

Аналіз зміни показників балансу ТОВ "АККОРДГРУП" за 2021 рік

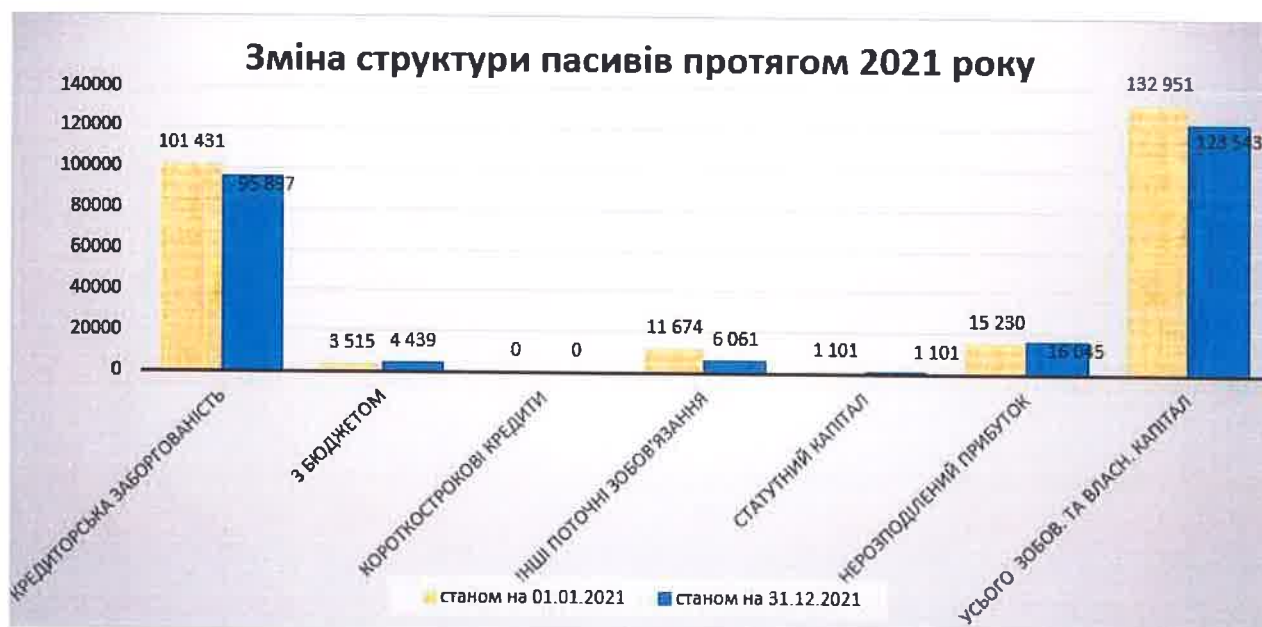
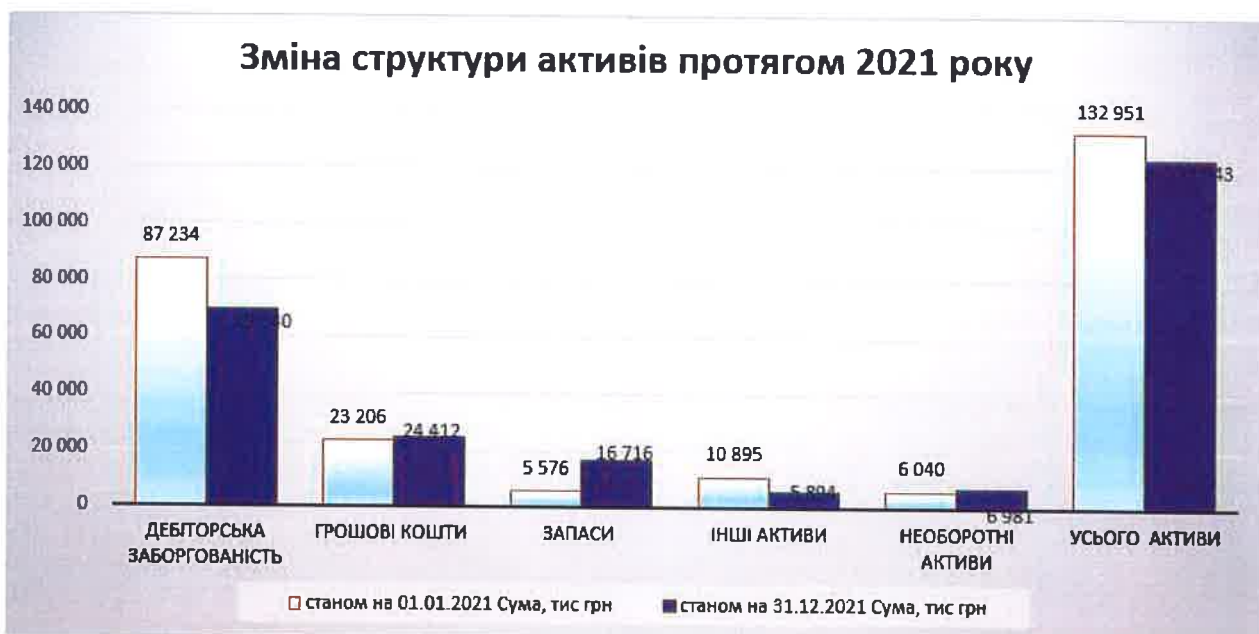
БАЛАНС	станом на 01.01.2021		станом на 31.12.2021		ЗМІНИ	
	Сума, тис грн	структура, %	Сума, тис грн	структура, %	зміна в сумі, тис грн	зміна структури
Статті активу балансу						
Дебіторська заборгованість	87 234	66%	69 540	56%	-17 694	-9%
Грошові кошти	23 206	17%	24 412	20%	1 206	2%
Запаси	5 576	4%	16 716	14%	11 140	9%
Інші активи	10 895	8%	5 894	5%	-5 001	-3%
Необоротні активи	6 040	5%	6 981	6%	941	1%
УСЬОГО АКТИВИ	132 951		123 543		-9 408	
	станом на 01.01.2021		станом на 31.12.2021			
Статті пасиву балансу						
Кредиторська заборгованість	101 431	76%	95 897	78%	-5 534	1%
З бюджетом	3 515	3%	4 439	4%	924	1%
Короткострокові кредити	0	0%	0	0%	0	0%
Інші поточні зобов'язання	11 674	9%	6 061	5%	-5 613	-4%
Статутний капітал	1 101	1%	1 101	1%	0	0%
Нерозподілений прибуток	15 230	11%	16 045	13%	815	2%
УСЬОГО ЗОБОВ. ТА ВЛАСН. КАПІТАЛ	132 951		123 543		-9 408	

На кінець 2021 року зменшились як дебіторська, так і кредиторська заборгованість; зросла сума грошових коштів на рахунках в банках, сума запасів збільшена.


Заборгованість за розрахунками з бюджетом складається із:

- суми задекларованого податку на додану вартість, що був сплачений у встановлені законодавством строки, у січні 2022 року; та суми нарахованого податку на прибуток, строк сплати якого настає в березні 2022 року.

На діаграмах приведено структуру активів та пасивів підприємства та їх зміну протягом 2021 року.



Доходи ТОВ «АККОРДГРУП» від продажу продукції	2020 рік, грн	2021 рік, грн
		290 295 000



ОПЕРАЦІЙНІ ВИТРАТИ		2021 рік, грн	
Адміністративні витрати 34%	24 503 000	34%	
Витрати на збут 33%	23 447 000	33%	
Інші операційні витрати 33%	23 988 000	33%	
	71 938 000		



Щорічно, починаючи з 2019 року, дані фінансової звітності затверджуються міжнародним незалежним по відношенню до компанії аудитором (згідно з Кодексом етики професійних бухгалтерів Ради з Міжнародних стандартів етики для бухгалтерів (Кодекс РМСЕБ)).

Аудит проводиться Компанією Грант Торнтон відповідно до Міжнародних стандартів аудиту (МСА): перевіряється фінансова звітність на достовірність та об'єктивну інформацію в усіх суттєвих аспектах, висловлюється незалежна думка про фінансове становище і результати

Для цілей залучення фінансування та співпраці з міжнародними корпораціями та фінансовими установами щорічно формується фінансова звітність, трансформована відповідно до вимог Міжнародних стандартів фінансової звітності (МСФЗ).

Показники ліквідності

Розрахунок показників ліквідності ТОВ "АККОРДГРУП" за 2021 рік.

2021 рік		
Показники \ тис грн	на початок	на кінець
Оборотні активи	126 911	116 562
Запаси	5 576	16 716
Грошові активи	23 206	24 412
Поточні зобов'язання	116 620	106 397
Кф заг ліквідності	1,09	1,10
Кф поточ ліквідності	1,04	0,94
Кф абсол ліквідності	0,20	0,23

Достатнє значення Кф
не менше 1
перевищує 0,6
перевищує 0,2 - 0,3

Коефіцієнт загальної ліквідності (Коефіцієнт покриття)

Характеризує здатність підприємства забезпечити свої короткострокові зобов'язання з найбільше легко реалізованої частини активів – оборотних коштів. Цей коефіцієнт дає найбільш загальну оцінку ліквідності активів Розрахунок коефіцієнта загальної ліквідності проводиться за формулою:

$Кзл = \text{Оборотні активи} / \text{Поточні зобов'язання}$

Коефіцієнт поточної ліквідності (Коефіцієнт швидкої ліквідності)

Коефіцієнт поточної ліквідності — показує, яку частину поточних зобов'язань підприємство спроможне погасити за рахунок найбільш ліквідних оборотних коштів – грошових коштів та їх еквівалентів, фінансових інвестицій та дебіторської заборгованості. Цей показник показує платіжні можливості підприємства щодо погашення поточних зобов'язань за умови своєчасного здійснення розрахунків з дебіторами. Теоретично значення коефіцієнта вважається достатнім, якщо воно перевищує 0,6. Розраховується за формулою:

$K_{пл} = (\text{Оборотні активи} - \text{запаси}) / \text{поточні зобов'язання}$

Коефіцієнт абсолютної ліквідності

Дозволяє визначити частку короткострокових зобов'язань, що підприємство може погасити найближчим часом, не чекаючи оплати дебіторської заборгованості й реалізації інших активів. Значення коефіцієнта вважається достатнім, якщо воно перевищує 0,2...0,3.

Коефіцієнт абсолютної ліквідності визначається за формулою:

$K_{a.} = \text{Грошові активи} / \text{Поточні зобов'язання}$.

Екологічні аспекти

ТОВ «Аккордгруп» піклується про майбутні покоління, забезпечуючи збереження сприятливого навколишнього середовища та підвищення якості життя.

Екологічна політика компанії ґрунтується на розумінні того, що робота підприємства не повинна призводити до негативних змін у навколишньому середовищі і негативно впливати на здоров'я персоналу та населення. Хоча ІТ підприємства не входять до числа підприємств з високим рівнем негативного впливу на навколишнє середовище, керівництво компанії вживає всіх можливих заходів для його захисту, для раціонального використання природних ресурсів.

Питання охорони навколишнього середовища встає на один рівень з якістю продукції і послуг, що підвищує довіру замовників і населення до підприємства. Таким чином, для ефективного і результативного досягнення своїх цілей необхідно мати системний підхід при повному дотриманні всіх природоохоронних законодавчих і нормативних вимог.

Це означає:

- Що всі роботи здійснюються в суворій відповідності законодавчим нормам, які регламентують екологічні аспекти діяльності підприємства.
- Постійно поліпшується промислова безпека, охорона праці, охорона навколишнього середовища, зменшення кількості і ступеня впливу небезпечних чинників на навколишнє середовище, забезпечення контролю за виконанням цих зобов'язань.
- Попередження можливих ситуацій, результатом яких може стати порушення екологічного балансу.
- Забезпечення раціонального використання ресурсів (матеріалів, енергії).
- Організацію максимально комфортних умов для працюючого персоналу.

Соціальні аспекти та кадрова політика

ТОВ "АККОРДГРУП", як соціально відповідальна компанія, системно піклується про свій персонал.

Основними принципами діяльності компанії у сфері охорони праці є: пріоритет життя і здоров'я працівників, відповідальність керівництва Компанії за створення належних, безпечних і здорових умов праці; постійне підвищення рівня промислової безпеки шляхом забезпечення суцільного технічного контролю за станом технологічних процесів, а також сприяння структурним одиницям Компанії у створенні ними безпечних та нешкідливих умов праці; комплексне розв'язання завдань охорони праці на основі загальнодержавних галузевих, регіональних програм з охорони праці та з урахуванням напрямів загальної політики Компанії, досягнень у галузі науки і техніки; соціальний захист працівників: розслідування кожного нещасного випадку, що стався на виробництві та професійного захворювання з метою повного відшкодування шкоди особам, які потерпіли від них та недопущення подібних в подальшому; установлення єдиних вимог з охорони праці для структурних одиниць Компанії незалежно від виду діяльності; фінансування заходів з охорони праці в межах, визначених законом «Про охорону праці»; проведення інструктажів, навчання, професійної підготовки і підвищення кваліфікації працівників з питань охорони праці; використання світового досвіду організації роботи щодо поліпшення умов і підвищення безпеки праці.

Бути захищеним наразі є актуальною життєвою потребою. Тому в 2020-2021 роках від початку національного карантину через COVID-19 ми запровадили кілька програм захисту та підтримки співробітників:

- Додаткові медичні обстеження
- Забезпечення засобами захисту
- Інструменти для віддаленої роботи
- Регулярне вимірювання температури
- Онлайн-консультації DocOnline

Кадрова політика компанії представляє основні напрями та підходи управління персоналом для реалізації місії Компанії та декларованих стратегічних цілей. Успіх реалізації кадрової політики переважно залежить від визнання на всіх рівнях управління Компанії високої економічної значимості кожного співробітника як важливої складової її стратегічного й тактичного потенціалу.

Основною метою Кадрової політики Компанії є підвищення ефективності управління персоналом шляхом створення ефективної системи управління співробітниками Компанії, спрямованої на отримання максимального прибутку й забезпечення конкурентоспроможності, що ґрунтується на економічних стимулах і соціальних гарантіях та сприяє гармонійному поєднанню інтересів працівників і роботодавця.

Компанія усвідомлює, що досягнення цілей та завдань, які є баченням у галузі управління персоналом, вимагатиме вкладення значних коштів як у людські ресурси, так і в подальший

розвиток служб управління персоналом, що відповідають за реалізацію прийнятої політики, підвищення їх ролі й статусу, а також удосконалення їх інформаційно-технічного забезпечення.

Основними складовими Кадрової політики є чотири взаємопов'язані питання, за допомогою яких здійснюється сприяння досягненню цілей Компанії та втілюється бачення в галузі управління персоналом. Зокрема це:

- підвищення результативності роботи на всіх рівнях;
- стабілізація кадрового складу Компанії й забезпечення ефективного використання їх можливостей та потенціалу;
- створення та розвиток системи навчання й розвитку персоналу;
- формування та зміцнення корпоративної культури Компанії.

Для забезпечення стабільно високих рівнів результативності Компанія також продовжуватиме розвивати власну корпоративну культуру таким чином, щоб якість й ефективність роботи на кожному робочому місці стали головною цінністю та предметом гордості кожного працівника Компанії.

Компанія приділяє особливу увагу дотриманню прийнятих принципів, а також питанням сприйняття працівниками досягнення результатів як корпоративної цінності. Такий підхід забезпечить Компанії ефективніше управління в нестандартних ситуаціях, в умовах відсутності чітких правил і процедур. Створення позитивного іміджу як усередині Компанії, так і поза її межами, сприятиме вихованню та пропаганді корпоративності й позитивної соціально-психологічної атмосфери в трудовому колективі.

Ризики

Ключовий ризик, який впливає на життєздатність та стійкість компанії – війна на території України. «Аккорд Груп» орієнтовано на внутрішній ринок, який з початку військових дій скоротився за різними оцінками на 60 – 80%. Так, за даними щорічного дослідження журналу Мережі та Бізнес обсяг українського ринку системної інтеграції у 2021 році становив \$477 млн, за підсумками 2022 року очікується зниження цього показника до \$205–210 млн.

Для подальшого аналізу ризиків «Аккорд Груп» використаємо модель PEST.

PEST	Фактори PEST	Можлива реакція
Політичні	<ol style="list-style-type: none">1. Війна в Україні2. Збої в роботі логістичних каналів3. Ситуація на ринку напівпровідників у зв'язку з подіями на Тайвані4. Фізичне руйнування IT-інфраструктури «Аккорд Груп»	<p>Створення резервного майданчика у Львові.</p> <p>Перенесення обчислюваних потужностей в хмару.</p> <p>Перегляд продуктової лінійки.</p>

		<p>Мілітаризація портфелю.</p> <p>Диверсифікація за регіонами збуту.</p> <p>Вихід на нові ринки.</p>
Економічні	<ol style="list-style-type: none"> 1. Зміни в оподаткуванні 2. Значна інфляція 3. Скорочення бюджетів на ІТ 4. Заморожування інвестиційних проєктів 5. Відсутність іноземних інвестицій в Україну 6. Відсутність програм відтермінування платежів у вендорів 	<p>Враховання валютних та інших фінансових ризиків під час формування договірних відносин.</p> <p>Агресивна маркетингова політика, спрямована на збільшення долі ринку.</p> <p>Перегляд продуктової лінійки.</p> <p>Мілітаризація портфелю.</p> <p>Диверсифікація за регіонами збуту.</p> <p>Вихід на нові ринки.</p>
Соціо-культурні	<ol style="list-style-type: none"> 1. Внутрішня та зовнішня міграція спричинена війною 2. Фізичне знищення активної працездатної частини населення 3. Зниження працездатності та продуктивності населення 4. Перебої та якість підготовки нових кадрів 	<p>Програми втримання персоналу.</p> <p>Створення умов для фізичного захисту персоналу на робочих місцях.</p> <p>Забезпечення дистанційної роботи.</p> <p>Співпраця з «Фондом освітніх ініціатив» в галузі STEM-освіти.</p>

Технологічні	<ol style="list-style-type: none"> 1. Подальший розвиток технологій, за яким не встигають в наслідок війни українські інженери. 2. Збільшення долі проєктів, які не передбачають капітальних інвестицій (SaaS, IaaS тощо) 	<p>Перегляд продуктової лінійки.</p> <p>Мілітаризація портфелю.</p> <p>Інвестиції в R&D на рівні Групи.</p>
--------------	---	---

З огляду на визначну роль технологій в існуванні будь-якої організації комерційної або соціальної спрямованості; міри, які «Аккорд Груп» здійснила на підтримку життєдіяльності та забезпечення безперервності послуг; маркетингову та кадрову політику; приналежність «Аккорд Груп» до Групи «Октава» ми передбачаємо, що компанії вдасться втриматися та збільшити долю ринку за рахунок диверсифікації та виходу з ринку слабших гравців.

Дослідження та інновації

У 2021 році ТОВ «Аккорд Груп» зосередила інноваційну активність на розробці власного продукту у сфері цифровізації каналів взаємодії зі споживачами - Accord Unified Virtual Assistant. Це інтелектуальний помічник для контакт-центру, який використовує AI для консультацій споживачів по телефону або відповідей у чаті. Accord Unified Virtual Assistant обробляє природну мову, розпізнає та спрямовує комунікацію у відповідності до вмісту та сценарію роботи. Так, наприклад, компанією реалізовано процес внесення показників лічильника електроенергії, коли споживач спілкується виключно з віртуальним асистентом. Сервіс дозволив вносити показники лічильника, перевіряти вже внесені до цього показники, змінювати або вибирати договір, за яким відбувається обслуговування, отримувати інформацію про тарифи за послуги.

Крім того, інженери «Аккорд Груп» проходять регулярне навчання для отримання нових технічних спеціалізацій. У 2021 році відбулося також навчання за сучасними продуктами компанії Cisco для відділу продаж.

Перспективи розвитку

У відповідності до тренду всеохоплюючої цифровізації діяльності, яка потребує надійної IT-інфраструктури, каналів зв'язку, ми вважаємо, що «Аккорд Груп» має потужні перспективи розвитку.

Військова агресія з боку росії створила значні ризики для бізнесу компанії, при цьому привернула увагу міжнародної спільноти до України, яка, за умов припинення військових дій, неодмінно конвертується в економічне зростання. «Аккорд Груп» має шанси стати частиною цього росту з огляду на інженерні та проєктні компетентності наявні у неї.


Значна підтримка міжнародної спільноти, необхідність відбудови країни, підприємств та соціальної інфраструктури несуть в собі велику IT-складову, створення якої потенційно може бути перерозподілено в тому числі на «Аккорд Груп».

В той же час, до моменту припинення військових дій, компанія має шанси для розвитку за рахунок диверсифікації по ринках збуту. Для цього виокремлено п'ять релевантних продуктових напрямів. А саме, побудова та розвиток мережевої інфраструктури, інформаційна безпека, створення та підтримка контакт-центрів, технічна підтримка та проекти, пов'язані з міграцією та управлінням хмарою.

Компанія проводить активну кадрову політику, спрямовану на втримання на ключових співробітників, підтримує гнучкі формати роботи, наприклад, дистанційної, що дозволяє втримати команду в поточному стані.

«Аккорд Груп» залучена в проекти соціальної відповідальності. Зокрема, підтримує ідею розвитку STEM-освіти, як основи для формування цифрових компетенцій, що потенційно в перспективі впливає як на ринок праці, так і на ринок збуту.

Наші переваги



Клієнти обирають і цінують нас за:

Досвід. З 2010 року ми реалізували **500+ проектів**

Надійність. Системи управління якістю **Accord Group** підтверджені **сертифікатами ISO**

Підтримка. Ми завжди поруч **онлайн** або в будь-якому з наших відділень

Новий досвід. Кожен **проект** дозволяє замовнику отримати нові компетенції для IT-відділу

Компанія заявляє і підтверджує свою прихильність принципам етичного ведення бізнесу і нормам міжнародного та українського антикорупційного законодавства, який слідує вимогам "Кодексу бізнес-етики компанії" та "Антикорупційної програми".

Генеральний директор
ТОВ "АККОРДГРУП"



Смірнов Ю. М.