

**Звіт незалежного аудитора
Фінансова звітність згідно з
Національними Положеннями
(Стандартами) Бухгалтерського
Обліку за 2022 рік**

ТОВ “АККОРДГРУП”

Зміст

	Сторінка
Заява керівництва про відповідальність	2
Звіт незалежного аудитора	3
Баланс	7
Звіт про фінансові результати	9
Звіт про рух грошових коштів	11
Звіт про власний капітал	13
Примітки до фінансової звітності	17
Звіт з управління	

ЗАЯВА КЕРІВНИЦТВА ПРО ВІДПОВІДАЛЬНІСТЬ

За підготовку фінансової звітності за рік, що закінчився 31 грудня 2022 року, складеної за Національними Положеннями (Стандартами) Бухгалтерського Обліку (далі - «НП(С)БО») України.

Нижченаведена заява, яка повинна розглядатися разом із заявою про відповідальність незалежного аудитора, представленою у звіті незалежного аудитора на сторінках 3 - 6, складена з метою розмежування відповідальності керівництва та незалежного аудитора щодо фінансової звітності Товариства з обмеженою відповідальністю «АККОРДГРУП» (далі - «Компанія»).

Керівництво несе відповідальність за підготовку фінансової звітності за рік, що закінчився 31 грудня 2022 року, що справедливо розкриває фінансовий стан Компанії станом на 31 грудня 2022 року, а також результати діяльності, рух грошових коштів та зміни в капіталі за рік, що закінчився на зазначену дату відповідно до вимог НП(С)БО України.

Під час підготовки фінансової звітності керівництво несе відповідальність за:

- вибір належних принципів бухгалтерського обліку та їх послідовне застосування;
- застосування обґрунтованих оцінок і суджень;
- дотримання основ підготовки з урахуванням будь-яких суттєвих відхилень, розкритих у фінансовій звітності;
- підготовку фінансової звітності на основі принципу безперервності діяльності, якщо є доречним припущення, що Компанія буде продовжувати свою діяльність у найближчому майбутньому.

Керівництво також несе відповідальність за:

- розробку, впровадження та забезпечення функціонування ефективної і надійної системи внутрішнього контролю Компанії;
- підтримання системи бухгалтерського обліку, що у будь-який момент з точністю розкриває фінансовий стан Компанії, та дає можливість переконатися, що фінансова звітність підготовлена відповідно до вимог НП(С)БО України;
- ведення бухгалтерського обліку відповідно до національного законодавства і стандартів бухгалтерського обліку України;
- прийняття заходів у межах своєї компетенції для захисту активів Компанії;
- виявлення та попередження фактів шахрайства та інших зловживань.

Фінансова звітність за рік, що закінчився 31 грудня 2022 року, складена за НП(С)БО України, була затверджена до випуску 31 травня 2023 року.

Генеральний директор



Смірнов Ю.М.

Головний бухгалтер

Хациюк Л.І.

ТОВ «ГРАНТ ТОРНТОН ЛЕГІС

Місцезнаходження:
вул. Терещенківська, 11-А
Київ, 01004, Україна
Адреса для листування:
вул. Січових Стрільців, 60
Київ, 04050, Україна
Код ЄДРПОУ 34764976

T +380 (44) 484 33 64
E info@ua.gt.com
www.grantthornton.ua

ЗВІТ НЕЗАЛЕЖНОГО АУДИТОРА

Учасникам та керівництву

Товариства з обмеженою відповідальністю «АККОРДГРУП»

03057, Україна, м. Київ, вул. Сім'ї Бродських, 31-33

Думка

Ми провели аудит фінансової звітності компанії Товариство з обмеженою відповідальністю «АККОРДГРУП» (далі – «Компанія»), що включає Баланс станом на 31 грудня 2022 року, Звіт про фінансові результати, Звіт про рух грошових коштів та Звіт про власний капітал за рік, що закінчився на зазначену дату, стислий виклад суттєвих облікових політик та інші пояснювальні примітки.

На нашу думку фінансова звітність що додається, складена в усіх суттєвих аспектах, відповідно до Національних Положень (Стандартів) Бухгалтерського Обліку (НП(С)БО) та відповідає вимогам Закону України «Про бухгалтерський облік та фінансову звітність в Україні» від 16.07.1999 р. № 996-XIV щодо складання фінансової звітності.

Основа для думки

Ми провели аудит відповідно до Міжнародних стандартів аудиту (МСА). Нашу відповідальність згідно з цими стандартами викладено в розділі «Відповідальність аудитора за аудит фінансової звітності» нашого звіту. Ми є незалежними по відношенню до Компанії згідно з Кодексом етики професійних бухгалтерів Ради з Міжнародних стандартів етики для бухгалтерів (Кодекс РМСЕБ) та виконали інші обов'язки з етики, застосовні в Україні до нашого аудиту фінансової звітності. Ми вважаємо, що отримані нами аудиторські докази є достатніми і прийнятними для використання їх як основи для нашої думки.

Суттєва невизначеність, що стосується безперервності діяльності

Звертаємо увагу на Примітку 1.2 до фінансової звітності, яка вказує, що з 24 лютого 2022 року на діяльність Компанії суттєво впливають військові дії, що тривають в Україні, і масштаби подальшого розвитку подій або терміни припинення цих дій є невизначеними.

Ці події можуть свідчити про існування певної невизначеності, що може поставити під сумнів здатність Компанії продовжувати свою діяльність на безперервній основі, тому Компанія може бути не в змозі реалізувати свої активи та погасити зобов'язання за звичайного перебігу господарської діяльності.

Нашу думку з цього питання не було модифіковано.

Ключові питання аудиту

За виключенням питань, описаних у розділі «Суттєва невизначеність, що стосується безперервності діяльності» ми визначили, що немає інших ключових питань аудиту, інформацію про які слід повідомити в нашому звіті.

Інша інформація, що включена до Звіту про управління Компанії за 2022 рік

Управлінський персонал несе відповідальність за іншу інформацію. Інша інформація складається з інформації, яка міститься у Звіті про управління відповідно до ЗУ № 996-XIV, але не є фінансовою звітністю за 2022 рік та нашим звітом аудитора щодо неї.

Наша думка щодо фінансової звітності не поширюється на іншу інформацію та ми не робимо висновок з будь-яким рівнем впевненості щодо цієї іншої інформації.

У зв'язку з нашим аудитом фінансової звітності нашою відповідальністю є ознайомитися з іншою інформацією та при цьому розглянути, чи існує суттєва невідповідність між іншою інформацією та фінансовою звітністю або нашими знаннями, отриманими під час аудиту, або чи ця інша інформація виглядає такою, що містить суттєве викривлення. Якщо на основі проведеної нами роботи ми доводимо висновок, що існує суттєве викривлення цієї іншої інформації, ми зобов'язані повідомити про цей факт.

Ми не виявили таких фактів, які потрібно було б включити до звіту. Фінансові показники Звіту про управління узгоджуються з фінансовою звітністю Компанії за 2022 рік.

Відповідальність управлінського персоналу та тих, кого наділено найвищими повноваженнями за фінансову звітність

Управлінський персонал Компанії несе відповідальність за складання цієї фінансової звітності у відповідності до вимог Національних положень (стандартів) бухгалтерського обліку України та за такий внутрішній контроль, який управлінський персонал визначає потрібним для того, щоб забезпечити складання фінансової звітності, що не містить суттєвих викривлень внаслідок шахрайства або помилки.

При складанні фінансової звітності управлінський персонал несе відповідальність за оцінку здатності Компанії продовжувати свою діяльність на безперервній основі, розкриваючи, де це застосовно, питання, що стосуються безперервності діяльності, та використовуючи припущення про безперервність діяльності як основи для

бухгалтерського обліку, крім випадків, якщо управлінський персонал або планує ліквідувати компанію чи припинити діяльність, або не має інших реальних альтернатив цьому. Ті, кого наділено найвищими повноваженнями, несуть відповідальність за нагляд за процесом фінансового звітування Компанії.

Відповідальність аудитора за аудит фінансової звітності

Нашими цілями є отримання обґрунтованої впевненості, що фінансова звітність у цілому не містить суттєвого викривлення внаслідок шахрайства або помилки, та випуск звіту аудитора, який містить нашу думку. Обґрунтована впевненість є високим рівнем впевненості, проте не гарантує, що аудит, проведений відповідно до МСА, завжди виявить суттєве викривлення, якщо таке існує. Викривлення можуть бути результатом шахрайства або помилки; вони вважаються суттєвими, якщо окремо або в сукупності, як обґрунтовано очікується, вони можуть впливати на економічні рішення користувачів, що приймаються на основі цієї фінансової звітності.

Подальший опис нашої відповідальності за аудит фінансової звітності викладено в Додатку 1 цього ЗВІТУ НЕЗАЛЕЖНОГО АУДИТОРА, який є його невід'ємною частиною.

Основні відомості про аудиторську фірму

Аудиторську перевірку здійснено незалежною аудиторською компанією Товариство з обмеженою відповідальністю «ГРАНТ ТОРНТОН ЛЕГІС» (далі – ТОВ «ГРАНТ ТОРНТОН ЛЕГІС»).

ТОВ «ГРАНТ ТОРНТОН ЛЕГІС» внесено до IV Розділу «Суб'єкти аудиторської діяльності, які мають право проводити обов'язковий аудит фінансової звітності підприємств, що становлять суспільний інтерес» Реєстру аудиторів та суб'єктів аудиторської діяльності Аудиторської Палати України за номером 3915.

ДИРЕКТОР
ТОВ «ГРАНТ ТОРНТОН ЛЕГІС»
Сертифікований аудитор (№100006 в Реєстрі членів аудиторської палати України)



Клавдія ЧОСОВА

ДИРЕКТОР З АУДИТУ
ТОВ «ГРАНТ ТОРНТОН ЛЕГІС»
Сертифікований аудитор (№100225 в Реєстрі членів аудиторської палати України)

Остап ОЛЕНДІЙ

КЛЮЧОВИЙ ПАРТНЕР ІЗ ЗАВДАННЯ
ТОВ «ГРАНТ ТОРНТОН ЛЕГІС»
Сертифікований аудитор (№100228 в Реєстрі членів аудиторської палати України)

Дмитро МИХАЙЛЕНКО

Юридична адреса – 01004, Україна м. Київ, вул. Терещенківська, 11-А.
Поштова адреса для листування – 04050, м. Київ, вул. Січових Стрільців, 60.
Телефон / (факс) - +380 (44) 484 3364 / +380 (44) 484 3211

Київ, Україна
31 травня 2023 р.

Додаток 1. Подальше розкриття відповідальності аудитора за аудит фінансової звітності

1. Виконуючи аудит відповідно до МСА, аудитор використовує професійне судження та професійний скептицизм протягом всього завдання з аудиту.

2. Відповідальністю аудитора є наступне:

(i) ідентифікація та оцінка ризиків суттєвого викривлення окремої фінансової звітності внаслідок шахрайства чи помилки, розробка та виконання аудиторських процедур у відповідь на ці ризики та отримання аудиторських доказів, що є достатніми та прийнятними для використання їх як основи для думки. Ризик невиявлення суттєвого викривлення внаслідок шахрайства є вищим, ніж для викривлення внаслідок помилки, оскільки шахрайство може включати змову, підробку, навмисні пропуски, невірні твердження або нехтування заходами внутрішнього контролю.

(ii) отримання розуміння заходів внутрішнього контролю, що стосуються аудиту, для розробки аудиторських процедур, які б відповідали обставинам, а не для висловлення думки щодо ефективності системи внутрішнього контролю.

(iii) оцінка прийнятності застосованих облікових політик та обґрунтованості облікових оцінок та відповідних розкриттів інформації, зроблених управлінським персоналом.

(iv) дійти висновку щодо прийнятності використання управлінським персоналом припущення про безперервність діяльності як основи для бухгалтерського обліку та, на основі отриманих аудиторських доказів, зробити висновок, чи існує суттєва невизначеність щодо подій або умов, які поставили б під значний сумнів здатність компанії продовжувати безперервну діяльність. Якщо ми доходимо висновку щодо існування такої суттєвої невизначеності, ми повині привернути увагу в своєму звіті незалежного аудитора до відповідного розкриття інформації у фінансовій звітності або, якщо такі розкриття інформації є неналежними, модифікувати свою думку. Аудиторські висновки ґрунтуються на аудиторських доказах, отриманих до дати звіту аудитора. Втім майбутні події або умови можуть примусити компанію припинити свою діяльність на безперервній основі.

(v) оцінка загального подання, структури та змісту фінансової звітності включно з розкриттями інформації, а також те, чи показує фінансова звітність операції та події, що покладені в основі її складання, так, щоб досягти достовірного відображення.

Ми повідомляємо тим, кого наділено найвищими повноваженнями, разом з іншими питаннями інформацію про запланований обсяг і час проведення аудиту та суттєві аудиторські результати, включаючи будь-які суттєві недоліки заходів внутрішнього контролю, виявлені нами під час аудиту.

Ми також надаємо тим, кого наділено найвищими повноваженнями, твердження, що ми виконали відповідні етичні вимоги щодо незалежності, та повідомляємо їм про всі стосунки і інші питання, які могли б обґрунтовано вважатися такими, що впливають на нашу незалежність, а також, де це застосовано, щодо відповідних застережних заходів.

З переліку всіх питань, інформація щодо яких надавалась тим, кого наділено найвищими повноваженнями, ми визначили ті, що були найбільш значущими під час аудиту фінансової звітності поточного періоду, тобто ті, які є ключовими питаннями аудиту. Ми описуємо ці питання в нашому звіті аудитора, крім випадків, якщо законодавством чи регуляторним актом заборонено публічне розкриття такого питання, або коли за край виняткових обставин ми визначаємо, що таке питання не слід висвітлювати в нашому звіті, оскільки негативні наслідки такого висвітлення можуть очікувано переважити його корисність для інтересів громадськості.

Додаток 1

до Національного положення (стандарту) бухгалтерського обліку

1 «Загальні вимоги до фінансової звітності»

Підприємство **Товариство з обмеженою відповідальністю «АККОРДГРУП»**
Територія Київська
Організаційно-правова форма господарювання Товариство з обмеженою відповідальністю
Вид економічної діяльності Оптова торгівля компютерами, периферійним устаткуванням і програмним забезпеченням
Середня кількість працівників¹ 121
Адреса, телефон вулиця Сім'ї Бродських, буд. 31-33, Солом'янський р-н, м. Київ, 03057, Україна (044)538-00-48
Одиниця виміру: тис. грн. без десяткового знака (окрім розділу IV Звіту про фінансові результати (Звіту про сукупний дохід) (форма N 2), грошові показники якого наводяться в гривнях з копійками)

Дата (рік, місяць, число)
за ЄДРПОУ
за КОАТУУ
за КОПФГ
за КВЕД

КОДИ		
2023	01	01
37313183		
UA80000000000980793		
240		
46.51		

Складено (зробити позначку «v» у відповідній клітинці):
за положеннями (стандартами) бухгалтерського обліку
за міжнародними стандартами фінансової звітності

v

Баланс (Звіт про фінансовий стан)

на 31 грудня 2022 р.

Форма № 1 Код за ДКУД

1801001

Актив	Код рядка	На початок звітного періоду	На кінець звітного періоду	Примітки
1	2	3	4	5
I. Необоротні активи				
Нематеріальні активи	1000	22	30	4
первісна вартість	1001	121	142	4
накопичена амортизація	1002	99	112	4
Незавершені капітальні інвестиції	1005	20	2	
Основні засоби	1010	6 809	4 827	5
первісна вартість	1011	11 287	11 393	5
знос	1012	4 478	6 566	5
Інвестиційна нерухомість	1015	-	-	
інші фінансові інвестиції	1035	-	-	
Відстрочені податкові активи	1045	130	566	17
Інші необоротні активи	1090	-	-	
Усього за розділом I	1095	6 981	5 425	
II. Оборотні активи				
Запаси	1100	16 716	8 383	6
Виробничі запаси	1101	110	51	6
Незавершене виробництво	1102	1 328	794	6
Готова продукція	1103	-	-	6
Товари	1104	15 278	7 538	6
Поточні біологічні активи	1110	-	-	
Дебіторська заборгованість за продукцію, товари, роботи, послуги	1125	42 732	28 864	7
Дебіторська заборгованість за розрахунками: за виданими авансами	1130	15 219	15 144	7
з бюджетом	1135	262	1 264	7

у тому числі з податку на прибуток	1136	-	-	7
Дебіторська заборгованість за розрахунками із внутрішніх Розрахунків	1145	-	-	7
Інша поточна дебіторська заборгованість	1155	11 327	11 277	7
Поточні фінансові інвестиції	1160	-	-	
Гроші та їх еквіваленти	1165	24 412	14 243	8
Витрати майбутніх періодів	1170	36	25	7
Інші оборотні активи	1190	5 858	3 848	7
Усього за розділом II	1195	116 562	83 048	
III. Необоротні активи, утримувані для продажу, та групи вибуття	1200	-	-	
Баланс	1300	123 543	88 473	
Пасив	Код рядка	На початок звітного періоду	На кінець звітного періоду	Примітки
1	2	3	4	5
I. Власний капітал				
Зареєстрований (пайовий) капітал	1400	1 101	1 101	9
Капітал у дооцінках	1405	-	-	
Додатковий капітал	1410	-	-	
Резервний капітал	1415	-	-	
Нерозподілений прибуток (непокритий збиток)	1420	16 045	15 848	
Неоплачений капітал	1425	-	-	
Вилучений капітал	1430	-	-	
Усього за розділом I	1495	17 146	16 949	
II. Довгострокові зобов'язання і забезпечення				
Відстрочені податкові зобов'язання	1500	-	-	
Довгострокові кредити банків	1510	-	-	
Інші довгострокові зобов'язання	1515	-	-	
Довгострокові забезпечення	1520	-	-	
Усього за розділом II	1595	-	-	
III. Поточні зобов'язання і забезпечення				
Короткострокові кредити банків	1600	-	-	
Поточна кредиторська заборгованість за: довгостроковими зобов'язаннями	1610	-	-	
товари, роботи, послуги	1615	49 417	35 883	10
розрахунками з бюджетом	1620	4 439	1 293	10
у тому числі з податку на прибуток	1621	258	1 293	10
розрахунками зі страхування	1625	4	-	10
розрахунками з оплати праці	1630	40	4	10
Поточна кредиторська заборгованість за одержаними авансами	1635	46 480	28 699	10
Поточна кредиторська заборгованість за розрахунками з учасниками	1640	-	-	10
Поточні забезпечення	1660	2 335	2 856	10,11
Доходи майбутніх періодів	1665	-	-	
Інші поточні зобов'язання	1690	3 682	2 789	10
Усього за розділом III	1695	106 397	71 524	
IV. Зобов'язання, пов'язані з необоротними активами, утримуваними для продажу, та групами вибуття	1700	-	-	
Баланс	1900	123 543	88 473	

Генеральний директор



Смірнов Ю.М.

Головний бухгалтер

Хащюк Л.І.

ТОВ «АККОРДГРУП»
ЗВІТ ПРО ФІНАНСОВІ РЕЗУЛЬТАТИ

за рік, що закінчився 31 грудня 2022 (тисячі ГРН)

Дата (рік, місяць, число) 2023 01 01

Підприємство Товариство з обмеженою відповідальністю " АККОРДГРУП "
(найменування)

за ЄДРПОУ

37313183

Звіт про фінансові результати (Звіт про сукупний дохід)
за рік 2022 р.

Форма № 2

Код за ДКУД

1801003

I. Фінансові результати

Стаття	Код рядка	За звітний період	За аналогічний період попереднього року	Примітки
1	2	3	4	5
Чистий дохід від реалізації продукції (товарів, робіт, послуг)	2000	253 128	450 353	12
Собівартість реалізованої продукції (товарів, робіт, послуг)	2050	(212 671)	(402 087)	13
Валовий: прибуток	2090	40 457	48 266	
Збиток	2095			
Інші операційні доходи	2120	21 867	31 034	16
Адміністративні витрати	2130	(20 445)	(24 503)	14
Витрати на збут	2150	(14 084)	(23 447)	15
Інші операційні витрати	2180	(20 854)	(23 988)	16
Фінансовий результат від операційної діяльності: прибуток	2190	6 941	7 362	
Збиток	2195			
Дохід від участі в капіталі	2200			
Інші фінансові доходи	2220			
Інші доходи	2240			
Фінансові витрати	2250			
Втрати від участі в капіталі	2255			
Інші витрати	2270	(63)	(270)	
Фінансовий результат до оподаткування: прибуток	2290	6 878	7 092	
Збиток	2295			
(Витрати) дохід з податку на прибуток	2300	(1 260)	(1 277)	17
Прибуток (збиток) від припиненої діяльності після оподаткування	2305			
Чистий фінансовий результат: прибуток	2350	5 618	5 815	
Збиток	2355		-	

II. Сукупний дохід

Стаття	Код рядка	За звітний період	За аналогічний період попереднього року	Примітки
1	2	3	4	5
Дооцінка (уцінка) необоротних активів	2400	-	-	
Дооцінка (уцінка) фінансових інструментів	2405	-	-	
Накопичені курсові різниці	2410	-	-	
Частка іншого сукупного доходу асоційованих та спільних підприємств	2415	-	-	
Інший сукупний дохід	2445	-	-	
Інший сукупний дохід до оподаткування	2450	-	-	
Податок на прибуток, пов'язаний з іншим сукупним доходом	2455	-	-	
Інший сукупний дохід після оподаткування	2460	-	-	
Сукупний дохід (сума рядків 2350, 2355 та 2460)	2465	5 618	5 815	

III. Елементи операційних витрат

Назва статті	Код рядка	За звітний період	За аналогічний період попереднього року	Примітки
1	2	3	4	5
Матеріальні затрати	2500	24 289	34 286	-
Витрати на оплату праці	2505	3 287	4 172	-
Відрахування на соціальні заходи	2510	704	905	-
Амортизація	2515	2 136	1 940	-
Інші операційні витрати	2520	24 967	30 636	-
Разом	2550	55 383	71 939	

IV. Розрахунок показників прибутковості акцій

Назва статті	Код рядка	За звітний період	За аналогічний період попереднього року	Примітки
1	2	3	4	5
Середньорічна кількість простих акцій	2600	-	-	-
Скоригована середньорічна кількість простих акцій	2605	-	-	-
Чистий прибуток (збиток) на одну просту акцію	2610	-	-	-
Скоригований чистий прибуток (збиток) на одну просту акцію	2615	-	-	-
Дивіденди на одну просту акцію	2650	-	-	-

Генеральний директор



Смірнов Ю.М.

Головний бухгалтер

Хациук Л.І.

ТОВ «АККОРДГРУП»
ЗВІТ ПРО РУХ ГРОШОВИХ КОШТІВ

за рік, що закінчився 31 грудня 2022 (тисячі ГРН)

Дата (рік, місяць, число) 2023 01 01

КОДИ

2023 01 01

Підприємство Товариство з обмеженою відповідальністю " АККОРДГРУП "
(найменування)

за ЄДРПОУ

37313183

Звіт про рух грошових коштів (за прямим методом)
за 2022 р.

Форма № 3

Код за ДКУД

1801004

Стаття	Код рядка	За звітний період	За аналогічний період попереднього року
1	2	3	4
I. Рух коштів у результаті операційної діяльності			
Надходження від: Реалізації продукції (товарів, робіт, послуг)	3000	301 399	451 895
Цільового фінансування	3010	106	221
Надходження авансів від покупців і замовників	3015	10 278	39 072
Надходження від повернення авансів	3020	17 486	46
Надходження від відсотків за залишками коштів на поточних рахунках	3025	685	366
Надходження від боржників неустойки (штрафів, пені)	3035	-	-
Надходження від операційної оренди	3040	15 635	26 016
Надходження від отримання роялті, авторських винагород	3045	-	-
Інші надходження	3095	1 321	1 296
Витрачання на оплату: Товарів (робіт, послуг)	3100	(260 074)	(443 461)
Праці	3105	(24 278)	(23 013)
Відрахувань на соціальні заходи	3110	(6 114)	(6 234)
Зобов'язань з податків і зборів	3115	(24 064)	(21 659)
Витрачання на оплату зобов'язань з податку на прибуток	3116	(600)	(2 222)
Витрачання на оплату зобов'язань з податку на додану вартість	3117	(17 803)	(13 881)
Витрачання на оплату зобов'язань з інших податків і зборів	3118	(5 601)	(5 556)
Витрачання на оплату авансів	3135	(14 621)	(14 933)
Витрачання на оплату повернення авансів	3140	(19 510)	(24)
Інші витрачання	3190	(3 102)	(353)
Чистий рух коштів від операційної діяльності	3195	(4 853)	9 235
II. Рух коштів у результаті інвестиційної діяльності			
Надходження від реалізації: фінансових інвестицій	3200	-	-

ТОВ «АККОРДГРУП»
ЗВІТ ПРО РУХ ГРОШОВИХ КОШТІВ

за рік, що закінчився 31 грудня 2022 (тисячі ГРН)

необоротних активів	3205	7	-
Надходження від отриманих: відсотків	3215	-	-
Дивідендів	3220	-	-
Інші надходження	3250	-	-
Витрачання на придбання: фінансових інвестицій	3255	-	-
необоротних активів	3260	(173)	(3 201)
Виплати за деривативами	3270	-	-
Інші платежі	3290	-	-
Чистий рух коштів від інвестиційної діяльності	3295	(166)	(3 021)
III. Рух коштів у результаті фінансової діяльності			
Надходження від: Власного капіталу	3300	-	-
Отримання позик	3305	-	-
Інші надходження	3340	11 930	11 500
Витрачання на: Викуп власних акцій	3345	-	-
Погашення позик	3350	-	-
Сплату дивідендів	3355	(5 815)	(5 000)
Витрачання на сплату відсотків	3360	-	-
Інші платежі	3390	(11 930)	(11 500)
Чистий рух коштів від фінансової діяльності	3395	(5 815)	(5 000)
Чистий рух грошових коштів за звітний період	3400	(10 834)	1 214
Залишок коштів на початок року	3405	24 412	23 206
Вплив зміни валютних курсів на залишок коштів	3410	665	(8)
Залишок коштів на кінець року	3415	14 243	24 412

Генеральний директор

Головний бухгалтер



Смірнов Ю.М.

Хациук Л.І.

за рік, що закінчився 31 грудня 2022 (тисячі ГРН)

КОДИ

Підприємство Товариство з обмеженою відповідальністю " АККОРДГРУП "
(найменування)

Дата (рік, місяць, число)
за ЄДРПОУ

2023	01	01
37313183		

Звіт про власний капітал

за 2022 рік.

Форма № 4

Код за ДКУД

1801005

Стаття	Код рядка	Зареєстрований (пайовий) капітал	Капітал у дооцінках	Додатковий капітал	Резервний капітал	Нерозподілений прибуток (непокритий збиток)	Неоплачений капітал	Вилучений капітал	Всього
1	2	3	4	5	6	7	8	9	10
Залишок на початок року	4000	1 101	-	-	-	16 045	-	-	17 146
Коригування:									
Зміна облікової політики	4005	-	-	-	-	-	-	-	-
Виправлення помилок	4010	-	-	-	-	-	-	-	-
Інші зміни	4090	-	-	-	-	-	-	-	-
Скоригований залишок на початок року	4095	1 101	-	-	-	16 045	-	-	17 146
Чистий прибуток (збиток) за звітний період	4100	-	-	-	-	5 618	-	-	5 618
Інший сукупний дохід за звітний період	4110	-	-	-	-	-	-	-	-
Розподіл прибутку:									
Виплати власникам (дивіденди)	4200	-	-	-	-	(5 815)	-	-	(5 815)
Спрямування прибутку до зареєстрованого капіталу	4205	-	-	-	-	-	-	-	-
Відрахування до резервного капіталу	4210	-	-	-	-	-	-	-	-
Внески учасників:									
Внески до капіталу	4240	-	-	-	-	-	-	-	-
Погашення заборгованості з капіталу	4245	-	-	-	-	-	-	-	-
Вилучення капіталу:									
Викуп акцій (часток)	4260	-	-	-	-	-	-	-	-
Перепродаж викуплених акцій (часток)	4265	-	-	-	-	-	-	-	-
Анулювання викуплених акцій (часток)	4270	-	-	-	-	-	-	-	-

ТОВ «АККОРДГРУП»
ЗВІТ ПРО ВЛАСНИЙ КАПІТАЛ

за рік, що закінчився 31 грудня 2022 (тисячі ГРН)

Вилучення частки в капіталі	4275	-	-	-	-	-	-	-	-
Інші зміни в капіталі	4290	-	-	-	-	-	-	-	-
Разом змін у капіталі	4295	-	-	-	-	(197)	-	-	(197)
Залишок на кінець року	4300	1 101	-	-	-	15 848	-	-	16 949

Генеральний директор



Смірнов Ю.М.

Головний бухгалтер

Хащюк Л.І.

КОДИ

Підприємство Товариство з обмеженою відповідальністю " АККОРДГРУП "
(найменування)

Дата (рік, місяць, число)
за ЄДРПОУ

2022	01	01
37313183		

Звіт про власний капітал

за 2021 рік.

Форма № 4

Код за ДКУД

1801005

Стаття	Код рядка	Зареєстрований (пайовий) капітал	Капітал у дооцінках	Додатковий капітал	Резервний капітал	Нерозподілений прибуток (непокритий збиток)	Неоплачений капітал	Вилучений капітал	Всього
1	2	3	4	5	6	7	8	9	10
Залишок на початок року	4000	1 101	-	-	-	15 230	-	-	16 331
Коригування:									
Зміна облікової політики	4005	-	-	-	-	-	-	-	-
Виправлення помилок	4010	-	-	-	-	-	-	-	-
Інші зміни	4090	-	-	-	-	-	-	-	-
Скоригований залишок на початок року	4095	1 101	-	-	-	15 230	-	-	16 331
Чистий прибуток (збиток) за звітний період	4100	-	-	-	-	5 815	-	-	5 815
Інший сукупний дохід за звітний період	4110	-	-	-	-	-	-	-	-
Розподіл прибутку:									
Виплати власникам (дивіденди)	4200	-	-	-	-	(5 000)	-	-	(5 000)
Спрямування прибутку до зареєстрованого капіталу	4205	-	-	-	-	-	-	-	-
Відрахування до резервного капіталу	4210	-	-	-	-	-	-	-	-
Внески учасників:									
Внески до капіталу	4240	-	-	-	-	-	-	-	-
Погашення заборгованості з капіталу	4245	-	-	-	-	-	-	-	-
Вилучення капіталу:									
Викуп акцій (часток)	4260	-	-	-	-	-	-	-	-
Перепродаж викуплених акцій (часток)	4265	-	-	-	-	-	-	-	-

**ТОВ «АККОРДГРУП»
ЗВІТ ПРО ВЛАСНИЙ КАПІТАЛ**

за рік, що закінчився 31 грудня 2022 (тисячі ГРН)

Анулювання викуплених акцій (часток)	4270	-	-	-	-	-	-	-	-
Вилучення частки в капіталі	4275	-	-	-	-	-	-	-	-
Інші зміни в капіталі	4290	-	-	-	-	-	-	-	-
Разом змін у капіталі	4295	-	-	-	-	815	-	-	815
Залишок на кінець року	4300	1 101	-	-	-	16 045	-	-	17 146

Генеральний директор



Смірнов Ю.М.

Головний бухгалтер

Хациук Л.І.

ЗАТВЕРДЖЕНО
Наказ Міністерства фінансів України
29.11.2000 № 302 (у редакції наказу Міністерства фінансів України
від 28.10.2003 № 602)

Підприємство **ТОВАРИСТВО З ОБМЕЖЕНОЮ ВІДПОВІДАЛЬНІСТЮ "АККОРДГРУП"**
Територія Солом'янський район
Орган державного управління
Організаційно-правова форма господарювання Товариство з обмеженою відповідальністю
Вид економічної діяльності Оптова торгівля комп'ютерами, периферійним устаткуванням і програмним забезпеченням
Одиниця виміру: тис.грн.

Дата (рік, місяць, число) 2022 12 31
за ЄДРПОУ 37313183
за КАТОТТГ 1 UA80000000000980793
за СПОДУ 240
за КОЛФГ 46.51
за КВЕД



ПРИМІТКИ ДО РІЧНОЇ ФІНАНСОВОЇ ЗВІТНОСТІ
за 2022 рік

Форма №5

Код за ДКУД

1801008

I. Нематеріальні активи

Групи нематеріальних активів	Код рядка	Залишок на початок року		Надійшло за рік	Переоцінка (дооцінка +, уцінка -)		Вибуло за рік		Нараховано амортизації за рік	Втрати від зменшення корисності за рік	Інші зміни за рік		Залишок на кінець року	
		первісна (переоцінена) вартість	накопичена амортизація		первісна (переоцінена) вартість	накопичена амортизація	первісної (переоціненої) вартості	накопиченої амортизації			первісної (переоціненої) вартості	накопиченої амортизації	первісна (переоцінена) вартість	накопичена амортизація
1	2	3	4	5	6	7	8	9	10	11	12	13	14	15
Права користування природними ресурсами	010	-	-	-	-	-	-	-	-	-	-	-	-	-
Права користування майном	020	-	-	-	-	-	-	-	-	-	-	-	-	-
Права на комерційні позначення	030	4	1	21	-	-	-	-	1	-	-	-	25	2
Права на об'єкти промислової власності	040	-	-	-	-	-	-	-	-	-	-	-	-	-
Авторське право та суміжні з ним права	050	115	96	-	-	-	-	-	12	-	-	-	115	108
Інші нематеріальні активи	070	2	2	-	-	-	-	-	-	-	-	-	-	-
Разом	080	121	99	21	-	-	-	-	13	-	-	-	142	112
Гудвіл	090	-	-	-	-	-	-	-	-	-	-	-	-	-
3 рядка 080 графа 14		вартість нематеріальних активів, щодо яких існує обмеження права власності												
		вартість оформлених у заставу нематеріальних активів												
		вартість створених підприємством нематеріальних активів												
3 рядка 080 графа 5		вартість нематеріальних активів, отриманих за рахунок цільових асигнувань												
3 рядка 080 графа 15		накопичена амортизація нематеріальних активів, щодо яких існує обмеження права власності												

(081)
(082)
(083)
(084)
(085)

1 Кодифікатор адміністративно-територіальних одиниць та територій територіальних громад

II. Основні засоби

Групи основних засобів	Код рядка	Залишок на початок року		Надійшло за рік	Переоцінка (дооцінка +, уцінка -)		Вибуло за рік		Нараховано амортизації за рік	Втрати від зменшення корисності	Інші зміни за рік		Залишок на кінець року		у тому числі одержані за фінансовою орендою		передані в операційну оренду		
		первісна (переоцінена) вартість	знос		первісна (переоцінена) вартість	знос	первісною (переоціненою) вартістю	знос			12	13	14	15	16	17	18	19	
1	2	3	4	5	6	7	8	9	10	11	12	13	14	15	16	17	18	19	
Земельні ділянки	100	502	-	-	-	-	-	-	-	-	-	-	502	-	-	-	-	-	-
Інвестиційна нерухомість	105	-	-	-	-	-	-	-	-	-	-	-	-	-	-	-	-	-	-
Капітальні витрати на поліпшення земель	110	-	-	-	-	-	-	-	-	-	-	-	-	-	-	-	-	-	-
Будинки, споруди та передавальні пристрої	120	-	-	-	-	-	-	-	-	-	-	-	-	-	-	-	-	-	-
Машини та обладнання	130	8926	2782	154	-	-	63	33	2059	-	-	-	9017	4808	-	-	-	-	-
Транспортні засоби	140	-	-	-	-	-	-	-	-	-	-	-	-	-	-	-	-	-	-
Інструменти, прилади, інвентар (меблі)	150	165	66	-	-	-	-	-	41	-	-	-	165	107	-	-	-	-	-
Тварини	160	-	-	-	-	-	-	-	-	-	-	-	-	-	-	-	-	-	-
Багаторічні насадження	170	-	-	-	-	-	-	-	-	-	-	-	-	-	-	-	-	-	-
Інші основні засоби	180	-	-	-	-	-	-	-	-	-	-	-	-	-	-	-	-	-	-
Бібліотечні фонди	190	-	-	-	-	-	-	-	-	-	-	-	-	-	-	-	-	-	-
Малоцінні необоротні матеріальні активи	200	1620	1620	16	-	-	-	-	16	-	-	-	1635	1635	-	-	-	-	-
Тимчасові (нетитульні) споруди	210	-	-	-	-	-	-	-	-	-	-	-	-	-	-	-	-	-	-
Природні ресурси	220	-	-	-	-	-	-	-	-	-	-	-	-	-	-	-	-	-	-
Інвентарна тара	230	-	-	-	-	-	-	-	-	-	-	-	-	-	-	-	-	-	-
Предмети прокату	240	-	-	-	-	-	-	-	-	-	-	-	-	-	-	-	-	-	-
Інші необоротні матеріальні активи	250	74	10	-	-	-	-	-	6	-	-	-	74	16	-	-	-	-	-
Разом	260	11287	4478	170	-	-	64	34	2122	-	-	-	11393	6566	-	-	-	-	-

3 рядка 260 графа 14 вартість основних засобів, що до яких існують передбачені чинним законодавством обмеження права власності

вартість оформлених у заставу основних засобів

залишкова вартість основних засобів, що тимчасово не використовуються (консервація, реконструкція тощо)

первісна (переоцінена) вартість повністю амортизованих основних засобів

основні засоби орендованих єдиних (цілісних) майнових комплексів

вартість основних засобів, призначених для продажу

залишкова вартість основних засобів, утрачених унаслідок надзвичайних подій

вартість основних засобів, придбаних за рахунок цільового фінансування

Вартість основних засобів, що взяті в операційну оренду

3 рядка 260 графа 15 знос основних засобів, що до яких існують обмеження права власності

3 рядка 105 графа 14 вартість інвестиційної нерухомості, оціненої за справедливою вартістю

(261)
(262)
(263)
(264)
(2641)
(265)
(2651)
(266)
(267)
(268)
(269)

III. Капітальні інвестиції

Найменування показника	Код рядка	За рік	На кінець року
Капітальне будівництво	280	-	-
Придбання (виготовлення) основних засобів	290	154	-
Придбання (виготовлення) інших необоротних матеріальних активів	300	16	-
Придбання (створення) нематеріальних активів	310	2	2
Придбання (вирощування) довгострокових біологічних активів	320	-	-
Інші	330	-	-
Разом	340	172	2

З рядка 340 графа 3 капітальні інвестиції в інвестиційну нерухомість фінансові витрати, включені до капітальних інвестицій

(341)

(342)

IV. Фінансові інвестиції

Найменування показника	Код рядка	За рік	На кінець року	
			довгострокові	поточні
1	2	3	4	5
А. Фінансові інвестиції за методом участі в капіталі в:				
асоційовані підприємства	350	-	-	-
дочірні підприємства	360	-	-	-
спільну діяльність	370	-	-	-
Б. Інші фінансові інвестиції в:				
частки і паї у статутному капіталі інших підприємств	380	-	-	-
акції	390	-	-	-
облігації	400	-	-	-
інші	410	-	-	-
Разом (розд.А + розд.Б)	420	-	-	-

З рядка 1035 гр. 4 Балансу (Звіту про фінансовий стан)

Інші довгострокові фінансові інвестиції відображені: за собівартістю

(421)

за справедливою вартістю

(422)

за амортизованою собівартістю

(423)

Поточні фінансові інвестиції відображені: за собівартістю

(424)

за справедливою вартістю

(425)

за амортизованою собівартістю

(426)

З рядка 1160 гр. 4 Балансу (Звіту про фінансовий стан)

V. Доходи і витрати

Найменування показника	Код рядка	Доходи		Витрати
		3	4	
I	2	3	4	
A. Інші операційні доходи і витрати				
Операційна оренда активів	440	13029	12424	
Операційна курсова різниця	450	897	405	
Реалізація інших оборотних активів	460	6	5	
Штрафи, пені, неустойки	470	-	1	
Утримання об'єктів житлово-комунального і соціально-культурного призначення	480	-	-	
Інші операційні доходи і витрати	490	7935	8019	
у тому числі: відрахування до резерву сумнівних боргів	491	X	1496	
непродуктивні витрати і втрати	492	X	-	
Б. Доходи і витрати від участі в капіталі за інвестиціями в:				
асоційовані підприємства	500	-	-	
дочірні підприємства	510	-	-	
спільну діяльність	520	-	-	
В. Інші фінансові доходи і витрати				
Дивіденди	530	-	X	
Проценти	540	X	-	
Фінансова оренда активів	550	-	-	
Інші фінансові доходи і витрати	560	-	-	
Г. Інші доходи і витрати				
Реалізація фінансових інвестицій	570	-	-	
Доходи від об'єднання підприємств	580	-	-	
Результат оцінки корисності	590	-	-	
Неопераційна курсова різниця	600	-	-	
Безоплатно одержані активи	610	-	X	
Списання необоротних активів	620	X	-	
Інші доходи і витрати	630	-	63	

Товарообмінні (бартерні) операції з продукцією (товарами, роботами, послугами)

(631)

-

Частка доходу від реалізації продукції (товарів, робіт, послуг) за товарообмінними

(632)

-

%

(бартерними) контрактами з пов'язаними сторонами

(633)

-

З рядків 540-560 графа 4 фінансові витрати, уключені до собівартості активів

VI. Грошові кошти

Найменування показника	Код рядка	На кінець року	
		2	3
Готівка	640	-	-
Поточний рахунок у банку	650	14243	-
Інші рахунки в банку (акредитиви, чекові книжки)	660	-	-
Грошові кошти в дорозі	670	-	-
Еквіваленти грошових коштів	680	-	-
Разом	690	14243	-

3 рядка 1090 гр. 4 Балансу (Звіту про фінансовий стан) Грошові кошти, використання яких обмежено (691) -

VII. Забезпечення і резерви

Види забезпечень і резервів	Код рядка	Залишок на початок року	Збільшення за звіт. рік		Використано у звітному році	Сторновано невикористану суму у звітному році	Сума очікуваного відшкодування витрат іншою стороною, що врахована при оцінці забезпечення	Залишок на кінець року
			нараховано (створено)	додаткові відрахування				
1	2	3	4	5	6	7	8	9
Забезпечення на виплату відпусток працівникам	710	2335	2740	-	2219	-	-	2856
Забезпечення наступних витрат на додаткове пенсійне забезпечення	720	-	-	-	-	-	-	-
Забезпечення наступних витрат на виконання гарантійних зобов'язань	730	-	-	-	-	-	-	-
Забезпечення наступних витрат на реструктуризацію	740	-	-	-	-	-	-	-
Забезпечення наступних витрат на виконання зобов'язань щодо обтяжливих контрактів	750	-	-	-	-	-	-	-
	760	-	-	-	-	-	-	-
	770	-	-	-	-	-	-	-
Резерв сумнівних боргів	775	352	1496	-	14	-	-	1834
Разом	780	2687	4236	-	2233	-	-	4690

VIII. Запаси

Найменування показника	Код рядка	Балансова вартість на кінець року	Переоцінка за рік	
			збільшення чистої вартості реалізації *	уцінка
I	2	3	4	5
Сировина і матеріали	800	38	-	-
Купівельні напівафабрикати та комплектуючі вироби	810	-	-	-
Паливо	820	-	-	-
Тара і тарні матеріали	830	-	-	-
Будівельні матеріали	840	-	-	-
Запасні частини	850	13	-	-
Матеріали сільськогосподарського призначення	860	-	-	-
Поточні біологічні активи	870	-	-	-
Малювальні та швидкозношувані предмети	880	-	-	-
Незавершене виробництво	890	794	-	-
Готова продукція	900	-	-	-
Товари	910	7538	-	-
Разом	920	8383	-	-

3 рядка 920 графа 3 Балансова вартість запасів:

відображених за чистою вартістю реалізації
 переданих у переробку
 оформлених в заставу
 переданих на комісію

(921)
 (922)
 (923)
 (924)
 (925)
 (926)

Активи на відповідальному зберіганні (позабалансовий рахунок 02)

3 рядка 1200 графа 4 Балансу (Звіту про фінансовий стан) запаси, призначені для продажу

* визначається за п. 28 Національного положення (стандарту) бухгалтерського обліку 9 "Запаси".

ІХ. Дебіторська заборгованість

Найменування показника	Код рядка	Всього на кінець року	у т.ч. за строками непогашення		
			до 12 місяців	від 12 до 18 місяців	від 18 до 36 місяців
1	2	3	4	5	6
Дебіторська заборгованість за товари, роботи, послуги	940	28864	28864	-	-
Інша поточна дебіторська заборгованість	950	11277	11277	-	-

Списано у звітному році безнадійної дебіторської заборгованості із рядків 940 і 950 графа 3 заборгованість з пов'язаними сторонами

(951) -
(952) -

Х. Нестачі і втрати від псування цінностей

Найменування показника	Код рядка	Сума
1	2	3
Виявлено (списано) за рік нестачі і втрат	960	-
Визнано заборгованістю винних осіб у звітному році	970	-
Сума нестачі і втрат, остаточне рішення щодо винуватців, за якими на кінець року не прийнято (позабалансовий рахунок 072)	980	-

ХІ. Будівельні контракти

Найменування показника	Код рядка	Сума
1	2	3
Дохід за будівельними контрактами за звітний рік	1110	-
Заборгованість на кінець звітного року:		
валова замовників	1120	-
валова замовникам	1130	-
з авансів отриманих	1140	-
Сума затриманих коштів на кінець року	1150	-
Вартість виконаних субпідрядниками робіт за незавершеними будівельними контрактами	1160	-

ХІІ. Податок на прибуток

Найменування показника	Код рядка	Сума
1	2	3
Поточний податок на прибуток	1210	1696
Відстрочені податкові активи: на початок звітнього року	1220	130
на кінець звітнього року	1225	566
Відстрочені податкові зобов'язання: на початок звітнього року	1230	-
на кінець звітнього року	1235	-
Включено до Звіту про фінансові результати - усього	1240	1260
у тому числі:		
поточний податок на прибуток	1241	1696
зменшення (збільшення) відстрочених податкових активів	1242	-436
збільшення (зменшення) відстрочених податкових зобов'язань	1243	-
Відображено у складі власного капіталу - усього	1250	-
у тому числі:		
поточний податок на прибуток	1251	-
зменшення (збільшення) відстрочених податкових активів	1252	-
збільшення (зменшення) відстрочених податкових зобов'язань	1253	-

ХІІІ. Використання амортизаційних відрахувань

Найменування показника	Код рядка	Сума
1	2	3
Нараховано за звітний рік	1300	2135
Використано за рік - усього	1310	-
в тому числі на:		
будівництво об'єктів	1311	-
придбання (виготовлення) та поліпшення основних засобів	1312	-
з них машини та обладнання	1313	-
придбання (створення) нематеріальних активів	1314	-
погашення отриманих на капітальні інвестиції позик	1315	-
	1316	-
	1317	-

XIV. Біологічні активи

Групи біологічних активів	Код рядка	Обліковуються за первісною вартістю						Обліковуються за справедливою вартістю								
		залишок на початок року		надійшло за рік	вибуло за рік		нараховано амортизації за рік	втрати від зменшення корисності	вигоди від відновлення корисності	залишок на кінець року		залишок на початок року	надійшло за рік	зміни вартості за рік	вибуло за рік	залишок на кінець року
		первісна вартість	накопичена амортизація		первісна вартість	накопичена амортизація				первісна вартість	накопичена амортизація					
1	2	3	4	5	6	7	8	9	10	11	12	13	14	15	16	17
Довгострокові біологічні активи – усього																
в тому числі:																
робоча худоба	1410	-	-	-	-	-	-	-	-	-	-	-	-	-	-	-
продуктивна худоба	1411	-	-	-	-	-	-	-	-	-	-	-	-	-	-	-
багаторічні насадження	1412	-	-	-	-	-	-	-	-	-	-	-	-	-	-	-
	1413	-	-	-	-	-	-	-	-	-	-	-	-	-	-	-
	1414	-	-	-	-	-	-	-	-	-	-	-	-	-	-	-
інші довгострокові біологічні активи	1415	-	-	-	-	-	-	-	-	-	-	-	-	-	-	-
Поточні біологічні активи – усього																
в тому числі:																
тварини на вирощуванні та відгодівлі	1420	-	x	-	-	x	x	-	-	-	x	-	-	-	-	-
біологічні активи в стані біологічних перетворень (крім тварин на вирощуванні та відгодівлі)	1421	-	x	-	-	x	x	-	-	-	x	-	-	-	-	-
інші поточні біологічні активи	1422	-	x	-	-	x	x	-	-	-	x	-	-	-	-	-
	1423	-	x	-	-	x	x	-	-	-	x	-	-	-	-	-
Разом	1430	-	x	-	-	x	x	-	-	-	x	-	-	-	-	-

3 рядка 1430 графа 5 і графа 14 вартість біологічних активів, придбаних за рахунок цільового фінансування

3 рядка 1430 графа 6 і графа 16 залишкова вартість довгострокових біологічних активів, первісна вартість

поточних біологічних активів і справедлива вартість біологічних активів,

утрачених унаслідок надзвичайних подій

3 рядка 1430 графа 11 і графа 17 балансова вартість біологічних активів, щодо яких існують передбачені

законодавством обмеження права власності

(1431)

(1432)

(1433)

XV. Фінансові результати від первісного визнання та реалізації сільськогосподарської продукції та додаткових біологічних активів

Найменування показника	Код рядка	Вартість первісного визнання	Витрати, пов'язані з біологічними перетвореннями	Результат від первісного визнання		Уцінка	Виручка від реалізації	Собівартість реалізації	Фінансовий результат (прибуток +, збиток -) від реалізації	
				дохід	витрати				реалізації	первісного визнання та реалізації
1	2	3	4	5	6	7	8	9	10	11
Продукція та додаткові біологічні активи рослинництва - усього	1500	-	(-)	-	(-)	-	-	(-)	-	-
у тому числі:										
зернові і зернобобові	1510	-	(-)	-	(-)	-	-	(-)	-	-
з них:										
пшениця	1511	-	(-)	-	(-)	-	-	(-)	-	-
соя	1512	-	(-)	-	(-)	-	-	(-)	-	-
сояшник	1513	-	(-)	-	(-)	-	-	(-)	-	-
ріпак	1514	-	(-)	-	(-)	-	-	(-)	-	-
цукрові буряки (фабричні)	1515	-	(-)	-	(-)	-	-	(-)	-	-
картопля	1516	-	(-)	-	(-)	-	-	(-)	-	-
плоди (зерняткові, кісточкові)	1517	-	(-)	-	(-)	-	-	(-)	-	-
інша продукція рослинництва	1518	-	(-)	-	(-)	-	-	(-)	-	-
додаткові біологічні активи рослинництва	1519	-	(-)	-	(-)	-	-	(-)	-	-
Продукція та додаткові біологічні активи тваринництва - усього	1520	-	(-)	-	(-)	-	-	(-)	-	-
у тому числі:										
приріст живої маси – усього	1530	-	(-)	-	(-)	-	-	(-)	-	-
з нього:										
великої рогатої худоби	1531	-	(-)	-	(-)	-	-	(-)	-	-
свиней	1532	-	(-)	-	(-)	-	-	(-)	-	-
молоко	1533	-	(-)	-	(-)	-	-	(-)	-	-
вовна	1534	-	(-)	-	(-)	-	-	(-)	-	-
яйця	1535	-	(-)	-	(-)	-	-	(-)	-	-
інша продукція тваринництва	1536	-	(-)	-	(-)	-	-	(-)	-	-
додаткові біологічні активи тваринництва	1537	-	(-)	-	(-)	-	-	(-)	-	-
продукція рибництва	1538	-	(-)	-	(-)	-	-	(-)	-	-
	1539	-	(-)	-	(-)	-	-	(-)	-	-
Сільськогосподарська продукція та додаткові біологічні активи - разом	1540	-	(-)	-	(-)	-	-	(-)	-	-

ЕП Смірнов

Юрій
Миколайович

Смірнов Юрій Миколайович

ЕП Хацишок
Лада Іванівна

Хацишок Лада Іванівна



Керівник

Головний бухгалтер

Примітки до фінансової звітності

1. Сфера діяльності

1.1 Інформація про компанію

Товариство з обмеженою відповідальністю «АККОРДГРУП» (далі- «Компанія») створена у 2010 році та здійснює такі види діяльності:

- продаж комп'ютерної техніки, серверного, мережевого та іншого обладнання;
- встановлення комп'ютерного обладнання та надання послуг інтеграції;
- продаж ліцензійного програмного забезпечення.

Компанія зареєстрована за адресою: 03057, Україна, м. Київ, вул. Сім'ї Бродських, 31-33.

Середня чисельність працівників компанії станом на 31 грудня 2022 р. становить 121 особа, станом на 31 грудня 2021 р. – 147 особи.

Кінцевим бенефіціарним власником є пан Кардаков Олександр Юрійович, громадянин України.

1.2 Бізнес середовище

24 лютого 2022 року російська федерація розпочала повномасштабне військове вторгнення в Україну. Широкі проблеми безпеки стали викликом для подальшого стабільного розвитку економічного та фінансового сегментів в Україні, а операційне середовище відтоді залишається ризикованим і має високий рівень невизначеності.

Для оцінки економічних наслідків знадобиться час, враховуючи швидкий характер розвитку ситуації та непередбачуваність війни. Станом на дату затвердження цієї фінансової звітності, за наявними даними, ключові активи Компанії не пошкоджені та продовжують повноцінно функціонувати.

Уряд визначив пріоритетними напрямками оборону і соціальні видатки. Україна отримала фінансування та допомогу від міжнародних організацій та окремих країн для підтримки фінансової стабільності, фінансування соціальних виплат та військових потреб (від Міжнародного валютного фонду, Європейського Союзу та безпосередньо від багатьох країн).

За даними Міністерства фінансів України основними джерелами фінансування державного бюджету України з 24 лютого 2022 року є військові облігації, позики та гранти міжнародних фінансових установ, а також двосторонні позики та гранти, які принаймні частково компенсували значний відтік капіталу з реального сектору економіки.

Після шоку перших тижнів війни економіка помірно активізується у відносно спокійних регіонах. Українські підприємства відновлюють роботу, але значна їх кількість працює суттєво нижче довоєнного рівня завантаженості.

Падіння економічної активності спостерігалось й у порівняно спокійних областях через розриви ланцюгів постачання та виробництва, невизначеність та збільшення ризиків, відтік робочої сили та додаткові витрати. Тим не менш, зростання кількості вимушених переселенців як за кордон, так і всередині країни сповільнилося, частина переселенців повертається у звільнені регіони. Поступово відновлюється ринок праці.

Військове вторгнення російської федерації в Україну створює суттєві ризики для економічної, фінансової та соціальної інфраструктури України та її територіальної цілісності. Порухення

обсягів бюджетних надходжень і зростання необхідності в державних ресурсах, викликані війною, створили безпрецедентний тиск на ліквідність і труднощі з обслуговуванням боргу для Уряду. З огляду на вищевказане, 20 липня 2022 року Україна надіслала пропозицію інвесторам державних єврооблігацій та варрантів про погодження змін до умов відповідних зобов'язань, випущених на зовнішньому ринку, в цілях збереження валютних ресурсів для першочергових витрат, пов'язаних із війною, та задля зниження тиску на бюджетний дефіцит, який становить близько 5 мільярдів доларів США щомісячно. 10 серпня 2022 року переговори з власниками облігацій та власниками ВВП-варрантів завершилися успішним внесенням змін до всіх суверенних міжнародних єврооблігацій та ВВП-варрантів України, а також гарантованих державою єврооблігацій. Власники близько 75% сукупного боргу по єврооблігаціям України 13-го випуску проголосували за внесення змін до умов єврооблігацій (для успішного внесення поправок необхідно мати голоси щонайменше 2/3 утримувачів сукупної суми боргу по єврооблігаціям). Крім того, внесення змін до умов погашення кожної серії суверенних єврооблігацій підтримано більше ніж 50% голосів утримувачів боргу.

Широкі масштаби та інтенсивність неспровокованого нападу росії призвели до величезної економічної та гуманітарної кризи в Україні. Органи державної влади здійснюють комплекс заходів, спрямованих на забезпечення соціально-економічного функціонування країни в умовах воєнного часу та безперервної роботи об'єктів критичної інфраструктури.

Для стабільного функціонування банківської системи Національний банк України спочатку запровадив тимчасові грошово-кредитні та валютні обмеження, які зафіксували офіційний курс на рівні 29,2549 грн за 1 долар США з 24 лютого 2022 року. Згодом, у липні 2022 року НБУ змінив офіційний обмінний курс гривні до долара США приблизно на 25%, до 36,5686 грн. Облікова ставка НБУ залишалася на рівні 10% річних до 3 червня 2022 року, коли її було підвищено до 25% річних. Ці заходи НБУ, хоча й мали стабілізаційний вплив на ширші макроекономічні показники, значно погіршили умови ліквідності в економіці, тоді як продовження девальвації гривні й далі створювало тиск на компанії з обмеженою часткою валютної виручки. За оцінками Міністерства економіки, падіння валового внутрішнього продукту України на 2022 рік становить 30,4%.

2. Безперервність діяльності

З 24 лютого 2022 року російська федерація розпочала неспровоковану повномасштабну воєнну агресію в Україні. На сьогоднішній день у деяких містах України на півдні та сході триває активний військовий конфлікт.

У зв'язку з військовою агресією російської федерації проти України строк дії воєнного стану в Україні продовжено Указом Президента України до 18 серпня 2023 року.

Війна в Україні спричинила жертви серед мирного населення та руйнування цивільної інфраструктури, змушуючи людей залишати свої домівки в пошуках безпеки, захисту та допомоги. За перші п'ять тижнів понад чотири мільйони біженців з України перетнули кордони з сусідніми країнами та багато населення було змушене переїхати всередину країни.

Хоча як і активи Компанії, так і її операційна діяльність розташовані за межами постраждалих від війни районів, військові дії, що відбуваються після дати балансу, спричиняють суттєву невизначеність для Компанії в майбутньому, включаючи ризик втрати майна в результаті повітряних атак та ракетних ударів, а також дефіцит клієнтів та персоналу, викликаний імміграцією населення та обмеженнями воєнного стану в Україні. Весь рівень можливого впливу подальшого розвитку військових дій на бізнес Компанії невідомий, але його масштаби можуть бути серйозними.

Керівництво визнає, що майбутній розвиток військових дій та їх тривалість є єдиним джерелом суттєвої невизначеності, яке може викликати значні сумніви щодо здатності Компанії продовжувати свою діяльність і, отже, Компанія може бути не в змозі реалізувати свої активи та погасити свої зобов'язання в ході звичайної своєї діяльності. Незважаючи на єдину суттєву невизначеність, пов'язану з війною в Україні, керівництво продовжує вживати заходів для мінімізації впливу на Компанію, і тому вважає, що застосування припущення про безперервність підприємства для підготовки цієї фінансової звітності є доцільним.

3. Суттєві положення облікової політики

3.1 Основа підготовки фінансової звітності

Фінансова звітність Компанії підготовлена відповідно до Національних положень (стандартів) бухгалтерського обліку (НП(С)БО) України, затверджених Міністерством фінансів України.

Фінансова звітність підготовлена на основі історичної вартості. Історична вартість визначається у сумі грошових коштів або справедливої вартості інших активів, сплачених (переданих), витрачених для придбання (створення) активів.

3.2 Основні оцінки та допущення

Дані фінансові звіти містять попередні оцінки керівництва Компанії стосовно вартості визнаних активів, зобов'язань, доходів, витрат та фінансових зобов'язань. В основному ці попередні оцінки охоплюють:

- терміни корисного використання основних засобів;
- резерв сумнівних боргів;
- визнання відстрочених податкових активів;

Інформація про оцінки та допущення, які мають найбільш суттєвий вплив на визнання та оцінку активів, зобов'язань, доходів та витрат, наведена нижче.

Терміни корисного використання основних засобів

Оцінка термінів корисного використання об'єктів основних засобів залежить від професійного судження керівництва Компанії. Під час визначення термінів корисного використання основних засобів керівництво бере до уваги фізичний знос, технологічну застарілість та умови, в яких в подальшому буде експлуатуватись даний актив.

Резерв сумнівних боргів

Відповідно до облікової політики Компанії величина резерву сумнівних боргів визначається методом застосування абсолютної суми сумнівної заборгованості на основі класифікації дебіторської заборгованості, виходячи із аналізу платоспроможності окремих дебіторів.

Якщо на звітну дату у Компанії є впевненість щодо погашення конкретної суми дебіторської заборгованості, в такому випадку така заборгованість не визнається сумнівною і резерв по ній не створюється.

Визнання відстрочених податкових активів

Обсяг в якому може бути визнано відстрочений податковий актив визначається на основі оцінки ймовірності того, що буде отримано оподатковуваний прибуток, щодо якого можна використати тимчасові різниці, що підлягають вирахуванню, перенесені на майбутні періоди, від невикористаних податкових активів та невикористаних податкових збитків.

3.3 Визнання доходів та витрат

Дохід визнається під час збільшення активу або зменшення зобов'язання, що зумовлює зростання власного капіталу (за винятком зростання капіталу за рахунок внесків учасників Компанії), за умови, що оцінка доходу може бути достовірно визначена. Критерії визнання доходу, наведені в НП(С)БО 15 «Дохід», застосовуються окремо до кожної операції.

Дохід від продажу товарів визнається, коли клієнт отримує право власності та бере на себе ризик збитків, коли ймовірно отримання відповідної дебіторської заборгованості, існує переконливе свідчення угоди та ціна продажу є фіксованою або її можна визначити.

Дохід від надання послуг визнається у складі фінансових результатів за методом нарахування у тому періоді, в якому було надано відповідну послугу, якщо сума доходу може бути оцінена достовірно.

Витрати застосовуються для узагальнення інформації про витрати операційної, інвестиційної, фінансової та іншої діяльності підприємства, відповідно основним вимогам до визнання, складу та оцінки витрат НП(С)БО 16 «Витрати».

Витрати визнаються витратами певного періоду одночасно з визнанням доходу, для отримання якого вони здійснені. Якщо витрати не мають безпосереднього зв'язку з певними доходами, вони визнаються в тому періоді, коли понесені. Якщо актив забезпечує одержання економічних вигід протягом кількох звітних періодів, то витрати визнаються шляхом систематичного розподілу його вартості (наприклад, у вигляді амортизації) між відповідними звітними періодами.

Витрати, сплачені у поточному звітному періоді, але які відносяться до майбутніх звітних періодів, відображаються у складі витрат майбутніх періодів. Компанія відображає дані витрати в обліку протягом періоду, до якого вони належать.

3.4 Основні засоби

Компанія застосовує модель собівартості для обліку основних засобів.

Зміни та поліпшення, що можуть збільшити вартість використання, подовжити строк корисної експлуатації активів або покращити якість активів, капіталізуються.

Після первісного визнання основні засоби обліковуються за первісною вартістю за вирахуванням накопиченої амортизації та накопичених збитків від зменшення корисності.

Капітальні інвестиції включають витрати на придбання та будівництво основних засобів. Капітальні інвестиції на дату складання фінансової звітності відображаються за собівартістю за вирахуванням будь-яких накопичених збитків від зменшення корисності активів.

Витрати на технічне обслуговування, понесені в процесі використання основних засобів, та використані для технічного обслуговування активів і для одержання первісно визначених економічних вигід від використання таких активів, визнаються як витрати періоду.

Прибуток або збиток, що виникає від вибуття активу визначається як різниця між надходженнями від вибуття та балансовою вартістю активу та визнається в Звіті про фінансові результати.

Знос основних засобів розпочинається з моменту використання даного активу, коли він встановлений і несе економічну вигоду від його використання. Амортизація основних засобів та інших необоротних матеріальних активів здійснюється прямолінійним методом із застосуванням строків, встановлених для кожного об'єкта основних засобів, зокрема:

- | | |
|--|-----------|
| - машини та обладнання – | 2-5 років |
| - транспортні засоби - | 5 років; |
| - інструменти, прилади, інвентар (меблі) - | 4 роки; |
| - інші основні засоби – | 12 років. |

Малоцінні необоротні матеріальні активи амортизуються у розмірі 100% у момент введення в експлуатацію.

3.5 Нематеріальні активи

Придбані (створені) нематеріальні активи зараховуються на баланс Компанії за первісною вартістю.

Нарахування амортизації нематеріальних активів здійснюється протягом строку їх корисного використання, який встановлюється при визнанні цього об'єкта активом (при зарахуванні на баланс), але не більше 10 років. Строк корисного використання встановлюється окремо для кожного нематеріального активу. Амортизація нематеріального активу нараховується із застосуванням прямолінійного методу.

Прибуток або збиток, що виникає від вибуття активу визначається як різниця між надходженнями від вибуття та балансовою вартістю активу та визнається в Звіті про фінансові результати.

Не визнаються активом, а підлягають відображенню у складі витрат того звітного періоду, в якому вони були здійснені:

- витрати на дослідження;
- витрати на підготовку і перепідготовку кадрів;
- витрати на рекламу та просування продукції на ринку;
- витрати на створення, реорганізацію та переміщення підприємства або його частини;
- витрати на підвищення ділової репутації підприємства, вартість видань і витрати на створення торгових марок (товарних знаків).

3.6 Запаси

Запаси Компанії обліковуються по первісній вартості.

При відпуску запасів у виробництво їх оцінка здійснюється по методу перших за часом надходження запасів (ФІФО). При продажу чи іншому вибутті запасів їх оцінка здійснюється за методом ідентифікованої собівартості відповідної одиниці запасів. Запаси визнаються активом, якщо існує імовірність того, що Компанія отримає в майбутньому економічні вигоди, пов'язані з їх використанням, та їх вартість може бути достовірно визначена. Одиницею бухгалтерського обліку запасів визнається їх найменування.

Запаси відображаються в бухгалтерському обліку і фінансовій звітності за найменшою з двох оцінок: первісною вартістю або чистою вартістю реалізації.

3.7 Дебіторська заборгованість

Поточна дебіторська заборгованість відображається бухгалтерському обліку і фінансовій звітності за чистою реалізаційною вартістю. Для визначення чистої реалізаційної вартості на дату балансу обчислюється величина резерву сумнівних боргів.

Величина резерву сумнівних боргів визначається методом застосування абсолютної суми сумнівної заборгованості на основі класифікації дебіторської заборгованості, виходячи із аналізу платоспроможності окремих дебіторів.

Якщо на звітну дату у Компанії є впевненість щодо погашення конкретної суми дебіторської заборгованості, в такому випадку така заборгованість не визнається сумнівною і резерв по ній не створюється.

Поточна дебіторська заборгованість у разі визнання її безнадійною, списується з балансу за рахунок резерву сумнівних боргів.

Довгострокова дебіторська заборгованість відображається в балансі за її теперішньою вартістю. Визначення теперішньої вартості залежить від виду заборгованості та умов її погашення.

3.8 Зобов'язання та забезпечення

Зобов'язання визнається, якщо його оцінка може бути достовірно визначена та існує ймовірність зменшення економічних вигод у майбутньому внаслідок його погашення. Якщо на дату балансу раніше визнане зобов'язання не підлягає погашенню, то його сума включається до складу доходу звітного періоду.

Довгострокові зобов'язання відображаються в балансі за їх теперішньою вартістю. Визначення теперішньої вартості залежить від умов та виду зобов'язань.

Забезпечення створюється при виникненні внаслідок минулих подій зобов'язання, погашення якого ймовірно призведе до зменшення ресурсів, що втілюють в собі економічні вигоди, та його оцінка може бути розрахунково визначена.

Сума забезпечення на виплату відпусток визначається як добуток фактично невикористаних днів відпустки на середньоденну суму заробітку кожного окремого працівника, виходячи з його річного посадового окладу із урахуванням відповідної суми відрахувань на загальнообов'язкове державне соціальне страхування.

Умовні зобов'язання розкривають у Примітках до фінансових звітів, якщо можливість вибуття ресурсів, які втілюють у собі економічні вигоди, є вірогідною.

3.9 Грошові кошти та їх еквіваленти

Грошові кошти та їх еквіваленти включають грошові кошти на банківських рахунках, готівкові грошові кошти та грошові кошти в дорозі.

3.10 Власний капітал

Зареєстрований (статутний) капітал Компанії – це зафіксована в установчих документах загальна номінальна вартість випущених акцій.

Нерозподілений прибуток (непокритий збиток) містить усі результати поточного та попереднього періоду, інформація про які розкрита у Звіті про сукупний дохід та у Звіті про власний капітал.

3.11 Податок на прибуток

Витрати з податку на прибуток у звіті про фінансові результати за рік складаються з поточного податку та зміни сум відстроченого податку.

Поточний податок на прибуток обчислюється відповідно до законодавства України і базується на результатах поточного року, скоригованих на витрати, що підлягають вирахуванню, або на статтях, що підлягають оподаткуванню. Поточні податкові активи та/або зобов'язання є зобов'язаннями перед податковими органами або позовами від них, пов'язаними з поточним чи попереднім звітним періодом, які залишаються несплаченими на дату балансу.

Відстрочений податок розраховується з використанням балансового методу розрахунку.

Відстрочене податкове зобов'язання визнається у разі наявності тимчасових різниць, що підлягають оподаткуванню. Відстрочений податковий актив визнається у разі виникнення тимчасових різниць, що підлягають вирахуванню, якщо очікується отримання оподаткованого прибутку, з яким пов'язані ці тимчасові різниці. Сума відстроченого податкового активу на дату балансу зменшується за умови недостатності майбутнього податкового прибутку для списання цього активу.

Відстрочені податкові активи та зобов'язання розраховуються за ставками оподаткування, застосування яких очікується у періоді реалізації активу чи розрахунку за зобов'язанням, на основі ставок оподаткування та податкового законодавства, фактично або в значному ступені чинних на дату балансу. У відповідності до Податкового Кодексу ставка податку на прибуток становить 18%.

4 Нематеріальні активи

У таблиці представлено рух нематеріальних активів:

	Права на комерційні позначення	Авторське право та суміжні з ним права	Інші нематеріальні активи	Разом
	ГРН'000	ГРН'000	ГРН'000	ГРН'000
Первісна вартість				
31 грудня 2020	4	113	2	119
Надходження	-	2	-	2
Вибуття	-	-	-	-
31 грудня 2021	4	115	2	121
Надходження	21	-	-	21
Вибуття	-	-	-	-
31 грудня 2022	25	115	2	142
Накопичена амортизація				
31 грудня 2020	-	79	2	81
Нарахування амортизації за рік	1	17	-	18
Вибуття	-	-	-	-
31 грудня 2021	1	96	2	99
Нарахування амортизації за рік	1	12	-	13
Вибуття	-	-	-	-
31 грудня 2022	2	108	2	112
Залишкова вартість				
31 грудня 2021	3	19	-	22
31 грудня 2022	22	8	8	30

5 Основні засоби

Наведена таблиця відображає рух основних засобів:

	Земельні ділянки	Машини та обладнання	Інструменти, прилади, інвентар	Малоцінні необоротні матеріальні активи	Інші основні засоби	Разом
	ГРН'000	ГРН'000	ГРН'000	ГРН'000	ГРН'000	ГРН'000
Первісна вартість						
31 грудня 2020	502	6 151	165	1 376	74	8 268
Надходження	-	2 775	-	244	-	3 019
Вибуття	-	-	-	-	-	-
31 грудня 2021	502	8 926	165	1 620	74	11 287
Надходження	-	154	-	16	-	170
Вибуття	-	(63)	-	(1)	-	(64)
31 грудня 2022	502	9 017	165	1 635	74	11 393
Накопичена амортизація						
31 грудня 2020	-	1 151	25	1 376	4	2 556
Нарахування амортизації за рік	-	1 631	41	244	6	1 922
Вибуття	-	-	-	-	-	-
31 грудня 2021	-	2 782	66	1 620	10	4 478
Нарахування амортизації за рік	-	2 059	41	16	6	2 122
Вибуття	-	(33)	-	(1)	-	(34)
31 грудня 2022	-	4 808	107	1 635	16	6 566
Залишкова вартість						
31 грудня 2021	502	6 144	99	-	64	6 809
31 грудня 2022	502	4 209	58	-	58	4 827

Первісна вартість повністю амортизованих основних засобів, що знаходяться в експлуатації складає 1 635 ГРН'000 та 1 620 ГРН'000 станом на 31 грудня 2022 року та 31 грудня 2021 року відповідно.

6 Запаси

Запаси представлені наступним чином:

	31 грудня 2022 ГРН'000	31 грудня 2021 ГРН'000
Товари	8 576	15 379
Незавершене виробництво	794	1 328
Сировина і матеріали	39	110
Запасні частини	13	-
Резерв на знецінення запасів	(1 039)	(101)
Разом запаси	8 383	16 716

6.1 Резерв на знецінення запасів

Рух резерву на знецінення запасів:

	Резерв на знецінення запасів ГРН'000
На 31 грудня 2020	-
Нарахування резерву	101
Списання резерву	-
На 31 грудня 2021	101
Нарахування резерву	959
Списання резерву	(21)
На 31 грудня 2022	1 039

7 Торговельна та інша дебіторська заборгованість

Торговельна та інша дебіторська заборгованість представлена нижче:

	31 грудня 2022 ГРН'000	31 грудня 2021 ГРН'000
Торговельна дебіторська заборгованість	30 698	43 084
Зменшено на резерв сумнівних боргів	(1 834)	(352)
Чиста торговельна дебіторська заборгованість	28 864	42 732
Аванси видані	15 144	15 219
Поворотна фінансова допомога надана	11 240	11 240
ПДВ, сплачений за передоплатою	3 848	5 858
Передоплати з інших податків	1 264	262
Інша дебіторська заборгованість	62	123
Зменшено на резерв сумнівних боргів	-	-
Разом інша дебіторська заборгованість	31 558	32 702
Чиста торговельна та інша дебіторська Заборгованість	60 422	75 434

7.1. Резерв сумнівних боргів:

Рух резерву
сумнівних боргів:

	Резерв сумнівних боргів ГРН'000
На 31 грудня 2020	-
Нарахування резерву	352
Списання резерву	-
На 31 грудня 2021	352
Нарахування резерву	1 496
Списання резерву	(14)
На 31 грудня 2022	1 834

7.2. Дебіторська заборгованість за строками непогашення

Прострочена, але не знецінена дебіторська заборгованість на 31 грудня 2022 р. і 31 грудня 2021 р. відсутня.

8 Грошові кошти та їх еквіваленти

Грошові кошти та їх еквіваленти представлені наступним чином:

	31 грудня 2022	31 грудня 2021
	ГРН'000	ГРН'000
Грошові кошти в банку, ГРН	14 043	22 365
Грошові кошти в банку, ДОЛ.США	-	2 001
Грошові кошти в банку, ЄВРО	200	46
Разом грошові кошти та їх еквіваленти	14 243	24 412

9 Статутний капітал

Учасником Компанії є Товариство з обмеженою відповідальністю «ОКТАВА КАПІТАЛ» з часткою 100% станом на 31 грудня 2022 та 31 грудня 2021 року.

Статутний капітал Компанії складає 1 101 ГРН'000 станом на 31 грудня 2022 і 31 грудня 2021 року.

Бенефіціарними власником Компанії є пан Кардаков Олександр Юрійович.

10 Торговельна та інша кредиторська заборгованість

Торговельна та інша кредиторська заборгованість представлена наступним чином:

	31 грудня 2022	31 грудня 2021
	ГРН'000	ГРН'000
Торговельна кредиторська заборгованість	35 883	49 417
Аванси отримані	28 699	46 480
Резерв невикористаних відпусток	2 856	2 335
Зобов'язання з податку на прибуток	1 293	258
Поворотна фінансова допомога отримана	200	200
Зобов'язання перед бюджетом	-	4 181
Інша кредиторська заборгованість	2 593	3 526
Разом торговельна та інша кредиторська заборгованість	71 524	106 397

11 Поточні забезпечення

Поточні забезпечення представлені:

	Резерв невикористаних відпусток ГРН'000
На 31 грудня 2020	1 760
Нарахування резерву	2 785
Використання резерву	(2 210)
На 31 грудня 2021	2 335
Нарахування резерву	2 740
Використання резерву	(2 219)
На 31 грудня 2022	2 856

12 Дохід

Наведена далі таблиця відображає дохід:

	2022 ГРН'000	2021 ГРН'000
Продаж комп'ютерного та комунікаційного обладнання	107 448	239 330
Продаж програмного забезпечення	71 160	75 812
Послуги адміністративно-господарського супроводу	45 281	44 475
Послуги сервісного та технічного обслуговування	29 239	90 736
Разом дохід	253 128	450 353

13 Собівартість

Собівартість реалізації представлена наступним чином:

	2022 ГРН'000	2021 ГРН'000
Собівартість реалізованих товарів	137 187	226 746
Собівартість послуг адміністративно-господарського супроводу	35 141	36 642
Субпідрядні роботи	21 137	84 265
Матеріали та послуги	15 698	48 416
Заробітна плата	2 856	4 973
Нарахування до соціальних фондів	652	1 045
Разом собівартість реалізації	212 671	402 087

14 Адміністративні витрати

Адміністративні витрати за категоріями подані нижче:

	2022 ГРН'000	2021 ГРН'000
Професійні послуги	8 620	8 545
Офісні витрати	3 908	4 142
Заробітна плата	2 945	3 756
Витрати на оренду	2 543	4 377
Знос і амортизація	918	918
Нарахування до соціальних фондів	627	807
Резерв на невикористані відпустки	434	486
Послуги банків	213	273
Витрати на зв'язок	32	24
Ліцензійні платежі	-	411
Інші	205	764
Разом адміністративні витрати	20 445	24 503

15 Витрати на збут

Витрати на збут за категоріями подані нижче:

	2022 ГРН'000	2021 ГРН'000
Агентська винагорода приватним підприємцям	11 347	19 192
Знос і амортизація	1 078	819
Транспортні послуги	435	1 247
Заробітна плата	342	416
Рекламні та посередницькі послуги	200	678
Професійні послуги	136	178
Резерв невикористаних відпусток	78	113
Нарахування до соціальних фондів	77	98
Орендні витрати	37	58
Банківські послуги	18	44
Відрядження	4	25
Інші	332	579
Разом витрати на збут	14 084	23 447

16 Інші операційні доходи/витрати,

Інші операційні доходи розкриваються наступним чином:

	2022 ГРН'000	2021 ГРН'000
Дохід від суборенди активів	17 234	25 014
Дохід від маркетингових послуг	2 999	5 589
Дохід від курсових різниць	907	65
Дохід від отриманих відсотків	685	366
Інші	42	-
Разом інший операційний дохід	21 867	31 034

Інші операційні витрати розкриваються наступним чином:

	2022 ГРН'000	2021 ГРН'000
Витрати на оренду активів	16 823	22 700
Резерв сумнівних боргів	1 496	352
Резерв на застарілі запаси	959	101
Списання податкового кредиту	715	-
Благодійність	423	-
Витрати від курсових різниць	405	155
Витрати від реалізації іноземної валюти	3	18
Інші	30	662
Разом інші операційні витрати	20 854	23 988

17 Податок на прибуток

Витрати з податку на прибуток представлені наступним чином:

	2022 ГРН'000	2021 ГРН'000
Поточний податок на прибуток	1 696	1 407
Відстрочені податки	(436)	(130)
Разом витрати з податку на прибуток	1 260	1 277

Узгодження податку на прибуток:

	2022 ГРН'000	2021 ГРН'000
Прибуток до оподаткування	6 878	7 092
Ставка податку на прибуток, 18%	1 238	1 277
Постійні різниці	22	-
Разом витрати з податку на прибуток	1 260	1 277

Відстрочені податки, які виникають внаслідок тимчасових різниць, наведені нижче:

	31 грудня 2022 ГРН'000	Визнані в іншому сукупному доході ГРН'000	Визнані в прибутках та збитках ГРН'000	31 грудня 2021 ГРН'000
Незавершені капітальні інвестиції	49	-	-	49
Запаси	187	-	169	18
Торговельна та інша дебіторська заборгованість	330	-	267	63
	566		436	130
Визнані як:				
Відстрочені податкові активи	566			130
Відстрочені податкові зобов'язання	-			-

	31 грудня 2021	Визнані в іншому сукупному доході	Визнані в прибутках та збитках	31 грудня 2020
	ГРН'000	ГРН'000	ГРН'000	ГРН'000
Незавершені капітальні інвестиції	49	-	49	-
Запаси	18	-	18	-
Торговельна та інша дебіторська заборгованість	63	-	63	-
	130		130	-
Визнані як:				
Відстрочені податкові активи	130			-
Відстрочені податкові зобов'язання	-			-

18 Пов'язані сторони

З метою цих фінансових звітів, сторони вважаються пов'язаними, якщо одна сторона має можливість контролювати іншу сторону або здійснювати суттєвий вплив на іншу сторону під час прийняття фінансових та операційних рішень. Під час розгляду всіх можливих відносин з пов'язаними сторонами, увага приділяється сутності відносин, а не лише юридичній формі. Пов'язані сторони можуть укладати операції, що їх не можуть укладати непов'язані сторони, та операції між пов'язаними сторонами можуть не здійснюватися на основі цих самих строків, умов та сум, що й операції між непов'язаними сторонами.

Станом на 31 грудня залишки за операціями з підприємством, що має спільну кінцеву контролюючу сторону представлені наступним чином:

	31 грудня 2022 ГРН'000	31 грудня 2021 ГРН'000
Торговельна та інша дебіторська заборгованість	1 202	430
Торговельна та інша кредиторська заборгованість	1 132	1 894
Отримана поворотна фінансова допомога	200	200
Надана поворотна фінансова допомога	11 240	11 240

За рік, що закінчився 31 грудня, Компанія мала наступні операції з підприємством, що має спільну кінцеву контролюючу сторону:

	2022 ГРН'000	2021 ГРН'000
Придбання ТМЦ	8 521	20 817
Отримання послуг	3 438	12 904
Надання благодійної допомоги	431	90

	2022 ГРН'000	2021 ГРН'000
Дохід від реалізації товарів	2	-
Дохід від надання послуг	12 386	16 655

Короткострокові виплати ключовому управлінському персоналу за рік, що закінчився 31 грудня склали:

	2022 ГРН'000	2021 ГРН'000
Короткострокові виплати	749	1 124
Нарахування до соціальних фондів	165	247
Разом	914	1 371

19 Zobov'язання та непередбачувані події

Операційне середовище

Основні види діяльності Компанії здійснюються в межах України. Оскільки закони та нормативні акти, що впливають на економічне середовище в Україні, піддаються докорінним змінам, активи та діяльність Компанії зазнають ризику внаслідок негативних змін у політичному та економічному середовищі див. також примітку 1.2).

Оподаткування

Українські податкові органи приділяють все більше уваги діловій спільноті в результаті загальної економічної ситуації в Україні. У зв'язку з цим місцеве та державне податкове середовище в Україні постійно змінюється та часто спостерігається суперечливість у застосуванні, тлумаченні та впровадженні. Невідповідність вимогам українських законів та нормативних актів може призвести до накладання жорстких стягнень та великих штрафів.

Майбутні податкові перевірки можуть спричинити проблеми або оцінки, які можуть суперечити податковим деклараціям Компанії. Такі оцінки можуть стосуватися податків, штрафів та відсотків, і ці суми можуть бути суттєвими. Хоча управлінський персонал Компанії вважає, що виконав вимоги місцевого податкового законодавства, за останні роки було введено численні зміни до податкового та валютного законодавства та пов'язані з ними нормативні акти, які не завжди чітко сформульовані.

Правові суперечки

У Компанії відсутні судові процеси станом на 31 грудня 2022 року та на 31 грудня 2021 року.

20 Справедлива вартість

Справедлива вартість фінансових інструментів

Основні категорії фінансових інструментів подано нижче:

	31 грудня 2022 ГРН'000	31 грудня 2021 ГРН'000
Торговельна та інша дебіторська заборгованість	45 278	60 215
Грошові кошти та їх еквіваленти	14 243	24 412
Разом фінансові активи	59 521	84 627
Торговельна та інша кредиторська заборгованість	39 969	57 582
Разом фінансові зобов'язання	39 969	57 582

Управлінський персонал вважає, що балансова вартість фінансових активів та фінансових зобов'язань, відображених у фінансовій звітності приблизно дорівнює їх справедливій вартості.

Основними ризиками, пов'язаними із фінансовими інструментами Компанії є валютний, кредитний та ризик ліквідності.

21 Управління фінансовими ризиками: цілі та політика

Управління ризиками: цілі та політика

Компанія піддається різним видам ризиків, виникнення яких пов'язане із використанням фінансових інструментів. Фінансові активи та зобов'язання Компанії по категоріях підсумовано у Примітці 20. Головними видами ризиків є кредитний ризик, ризик ліквідності, валютний ризик, відсотковий ризик.

а) Кредитний ризик

Кредитний ризик являє собою ризик того, що контрагент не виконає свої зобов'язання за фінансовими інструментами або клієнтськими договорами, що призводять до фінансових втрат. Компанія схильна до кредитного ризику від операційної діяльності в першу чергу торговельної дебіторської заборгованості) та від фінансової діяльності грошові кошти і депозити в банках). Керівництво Компанії прийняло відповідну кредитну політику, і можливі кредитні ризики постійно відстежуються.

Кредитний ризик Компанії контролюється та аналізується в кожному конкретному випадку, і, виходячи зі статистики стягнення заборгованості, керівництво Компанії вважає, що вона не має значного ризику виникнення збитків через невиконання зобов'язань клієнтів по відношенню до Компанії.

Балансова вартість фінансових активів представляє максимальну величину, схильних до кредитного ризику. Максимальний рівень кредитного ризику на 31 грудня склав:

	31 грудня 2022	31 грудня 2021
	ГРН'000	ГРН'000
Торговельна та інша дебіторська заборгованість	45 278	60 215
Грошові кошти та їх еквіваленти	14 243	24 412
Разом фінансові активи	59 521	84 627

Аналіз знецінення проводиться на кожну звітну дату на індивідуальній основі. Розрахунок проводиться на основі фактично понесених історичних даних.

б) Ризик ліквідності

Ризик ліквідності – це ризик того, що Компанія не буде спроможною погасити всі зобов'язання, коли настає строк сплати. Компанія аналізує строки корисного використання своїх активів і терміни погашення своїх зобов'язань, а також планує ліквідність на підставі припущень про погашення різних інструментів.

Аналіз за строками погашення фінансових зобов'язань станом на 31 грудня 2022 року:

	Разом балансова вартість ГРН'000	Від 1 до 3 місяців ГРН'000	Від 3 до 6 місяців ГРН'000	Від 6 до 12 місяців ГРН'000	Від 1 року до 5 років ГРН'000	Більше 5 років ГРН'000
Торговельна та інша кредиторська заборгованість	39 969	17 985	11 991	9 993	-	-
Разом	39 969	17 985	11 991	9 993	-	-

Аналіз за строками погашення фінансових зобов'язань станом на 31 грудня 2021 року:

	Разом балансова вартість ГРН'000	Від 1 до 3 місяців ГРН'000	Від 3 до 6 місяців ГРН'000	Від 6 до 12 місяців ГРН'000	Від 1 року до 5 років ГРН'000	Більше 5 років ГРН'000
Торговельна та інша кредиторська заборгованість	57 582	25 920	17 275	14 387	-	-
Разом	57 582	25 920	17 275	14 387	-	-

в) Валютний ризик

У відношенні валютного ризику, керівництво встановлює ліміти щодо рівня прийнятого ризику у розрізі валют та у цілому. Валютні ризики відстежуються на постійній основі.

У таблиці нижче представлено схильність Компанії до валютного ризику на кінець звітного періоду:

	31 грудня 2022			31 грудня 2021		
	Фінансові активи	Фінансові зобов'язання	Нетто вартість	Фінансові активи	Фінансові зобов'язання	Нетто вартість
	ГРН'000	ГРН'000	ГРН'000	ГРН'000	ГРН'000	ГРН'000
Долар США	-	-	-	3 037	(109)	2 928
Євро	219	-	219	62	-	62
Фунт стерлінгів	-	(38)	(38)	-	(299)	(299)
Разом	219	(38)	181	3 099	(408)	2 691

У наступній таблиці представлена чутливість прибутку і збитку та власних коштів у результаті можливих змін обмінних курсів, які використовуються на кінець звітного періоду по відношенню до функціональної валюти Компанії, за умови, що всі інші фактори залишаються незмінними:

	31 грудня 2022		31 грудня 2021	
	Вплив на фінансовий результат: Прибуток/(Збиток)		Вплив на фінансовий результат: Прибуток/(Збиток)	
	+10%	-10%	+10%	-10%
	ГРН'000	ГРН'000	ГРН'000	ГРН'000
Долар США	-	-	293	(293)
Євро	22	(22)	6	(6)
Фунт стерлінгів	(4)	4	(30)	30
Разом	18	(18)	269	(269)

г) Відсотковий ризик

Відсотковий ризик – це ризик того, що зміни плаваючих ставок відсотку негативно впливатимуть на фінансові результати Компанії. У Компанії відсутні зобов'язання з плаваючими та фіксованими ставками, тому цей ризик відсутній.

Управління капіталом

Основна мета керівництва Компанії з управління капіталом є збереження високого кредитного рейтингу та коефіцієнтів капіталу в межах норми у цілях підтримки свого бізнесу та максимізації прибутку власників. Керівництво розглядає результати діяльності Компанії та встановлює ключові показники ефективності. Також, можливість Компанії продовжувати діяльність відповідно до принципу безперервності залежить від здатності залучати додаткові запозичення чи капітал, за необхідності, із різних джерел.

22 Подальші події

Як зазначено в Примітці 1.2, у російська федерація 24 лютого 2022 року розпочала повномасштабне військове вторгнення в Україну. Широкі занепокоєння безпеки стали викликом для подальшого стабільного розвитку економічного та фінансового сегментів в Україні, а операційне середовище відтоді залишається ризикованим і з високим рівнем невизначеності.

Після завершення активних бойових дій в передмісті м. Києва та Київської області Компанія відновила роботу в звичайному режимі із дотриманням вимог про цивільний захист населення. Всі активи Компанії залишилися неушкодженими.

Зазначені події, які настали або відбувались після звітної дати, не мали суттєвого коригуючого впливу на фінансовий стан Компанії на 31 грудня 2022 року.

23 Затвердження фінансових звітів

Дана фінансова звітність ухвалена управлінським персоналом та затверджена до випуску 31 травня 2023 р.

Підприємство ТОВ "АККОРДГРУП" код за ЄДРПОУ 37313183

Організаційно-правова форма господарювання Товариство з обмеженою відповідальністю

Адреса 03057, м. Київ, вул. Сім'ї Бродських, буд. 31-33

Вид економічної діяльності Оптова торгівля комп'ютерами, периферійним устаткуванням і програмним забезпеченням за КВЕД 46.51

тел. **(044) 538 00 48**

Звіт про управління

за 20212 рік



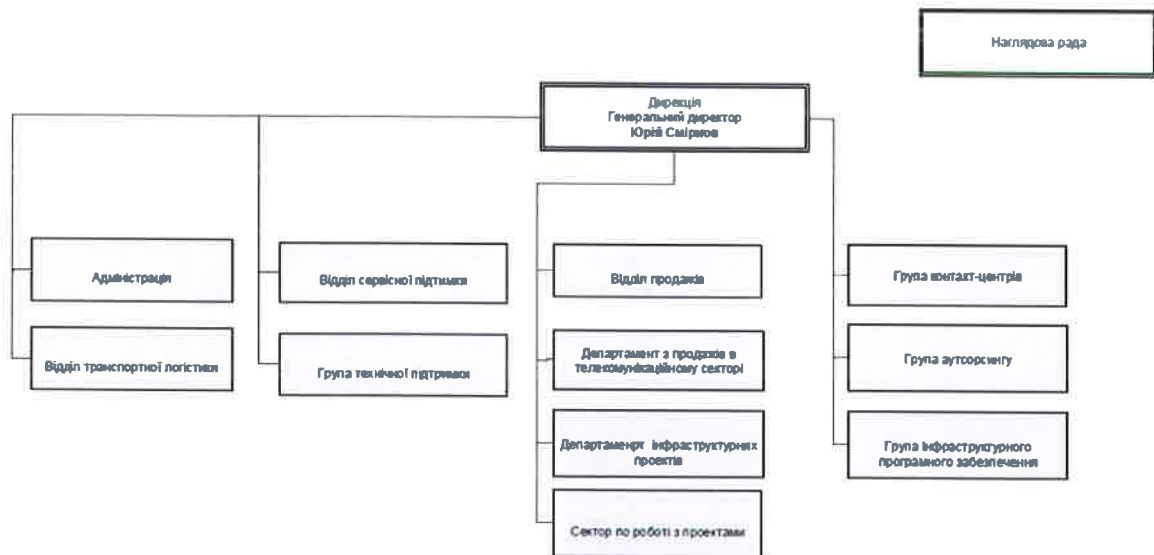
Організаційна структура та опис діяльності підприємства

Accord Group - перша діджитал-компанія для банків та ритейлу.

Допомогаємо бізнесу відповідати вимогам цифрового світу:

- Створюємо ефективні та надійні моделі «бізнес – технології»
- Забезпечуємо безперервність бізнесу
- Покращуємо роботу з клієнтами
- Оцифруємо канали обслуговування
- Створюємо інфраструктуру для E-commerce та онлайн-банкінгу
- Забезпечуємо кібербезпеку

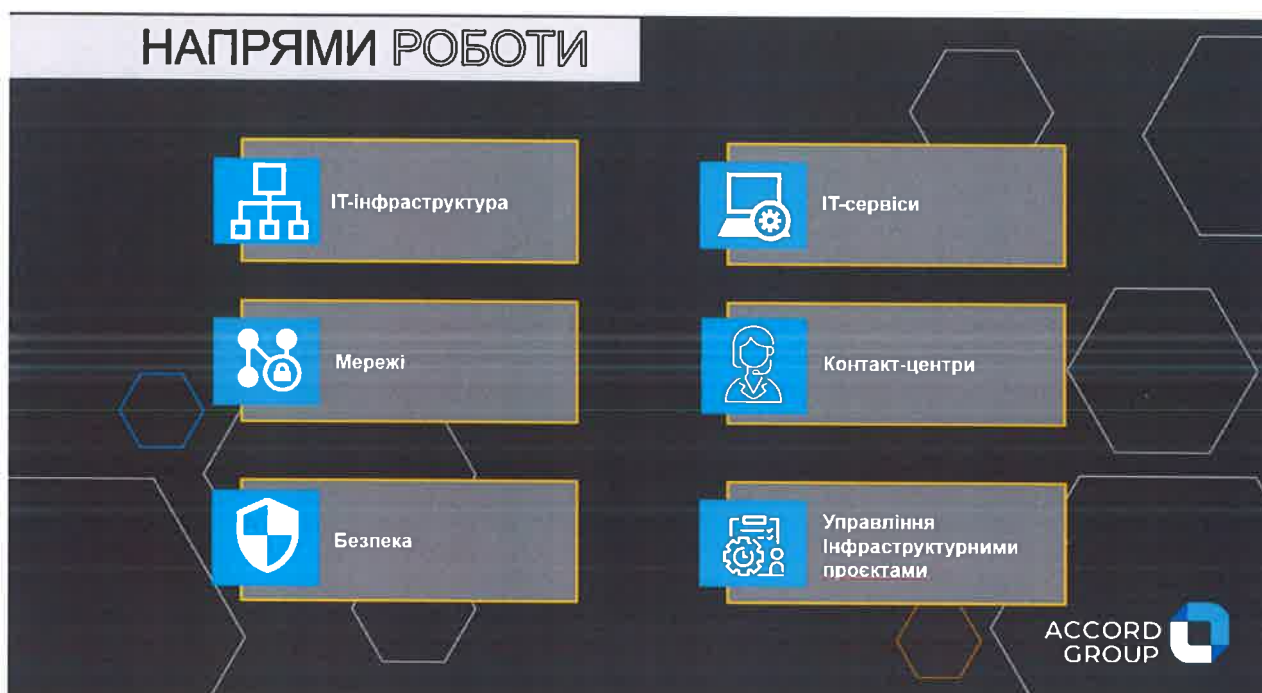
Організаційна структура підприємства виглядає наступним чином:



Accord Group - це:

- 10+ років досвіду;
- співпраця з ТОП-30 банками України;
- 500+ реалізованих проєктів;
- 6 напрямів роботи;
- 14 технічних кваліфікацій.

З 2010 року компанія реалізувала проєкти для міжнародних банків, ритейлу, державних організацій та промислових підприємств



Accord Group є партнером провідних світових виробників:

- Cisco Premier Partner
- Cisco ATP
- F5 Silver Partner
- Riverbed Premier Partner
- Dell Gold Partner
- HPE Business Partner
- Lenovo Authorized Partner
- NetApp Gold Partner

СЕРЕД НАШИХ КЛІЄНТІВ



ТРЕНДОВІ РІШЕННЯ

Наша мета в кожному проекті - підвищити технологічну, операційну та організаційну зрілість вашої компанії.

1

МЕРЕЖЕВІ
РІШЕННЯ

2

ІНФОРМАЦІЙНА
БЕЗПЕКА

3

КОНТАКТ
ЦЕНТРИ

4

ІТ-АУТСОРСІНГ
ТА ТЕХНІЧНА
ПІДТРИМКА

5

ХМАРНІ
РІШЕННЯ

ДІЗНАЙТЕСЬ!

Результати діяльності

ФІНАНСОВІ РЕЗУЛЬТАТИ ТОВ "АККОРДГРУП" ЗА 2022 РІК

грн				
Активи загальні	Активи чисті	Дохід від реалізації	Валовий прибуток	Чистий прибуток
88 473 000	16 949 000	253 128 000	40 457 000	5 618 000

Задекларовано до сплати в державний бюджет податку на прибуток за 2022 рік в сумі 1 695 123 грн

Аналіз зміни показників балансу ТОВ "АККОРДГРУП" за 2022 рік

СТАТТІ АКТИВУ БАЛАНСУ	станом на 01.01.2022		станом на 31.12.2022		ЗМІНИ	
	Сума, тис грн	структура, %	Сума, тис грн	структура, %	зміна в сумі, тис грн	зміна структури
Дебіторська заборгованість	69 540	56%	56 549	64%	-12 991	8%
Грошові кошти	24 412	20%	14 243	16%	-10 169	-4%
Запаси	16 716	14%	8 383	9%	-8 333	-4%
Інші активи	5 894	5%	3 873	4%	-2 021	0%
Необоротні активи	6 981	6%	5 425	6%	-1 556	0%
УСЬОГО АКТИВИ	123 543		88 473		-35 070	
	станом на 01.01.2022		станом на 31.12.2022			
СТАТТІ ПАСИВУ БАЛАНСУ	Сума, тис грн	структура, %	Сума, тис грн	структура, %	зміна в сумі, тис грн	зміна структури
Кредиторська заборгованість	95 897	78%	64 582	73%	-31 315	-5%
З бюджетом	4 439	4%	1 293	1%	-3 146	-2%
Короткострокові кредити	0	0%	0	0%	0	0%
Інші поточні зобов'язання	6 061	5%	5 649	6%	-412	1%
Статутний капітал	1 101	1%	1 101	1%	0	0%
Нерозподілений прибуток	16 045	13%	15 848	18%	-197	5%
УСЬОГО ЗОБОВ. ТА ВЛАСН. КАПІТАЛ	123 543		88 473		-35 070	

На кінець 2022 року зменшились як дебіторська, так і кредиторська заборгованість; зменшилась також сума грошових коштів на рахунках в банках, сума запасів теж зменшена.

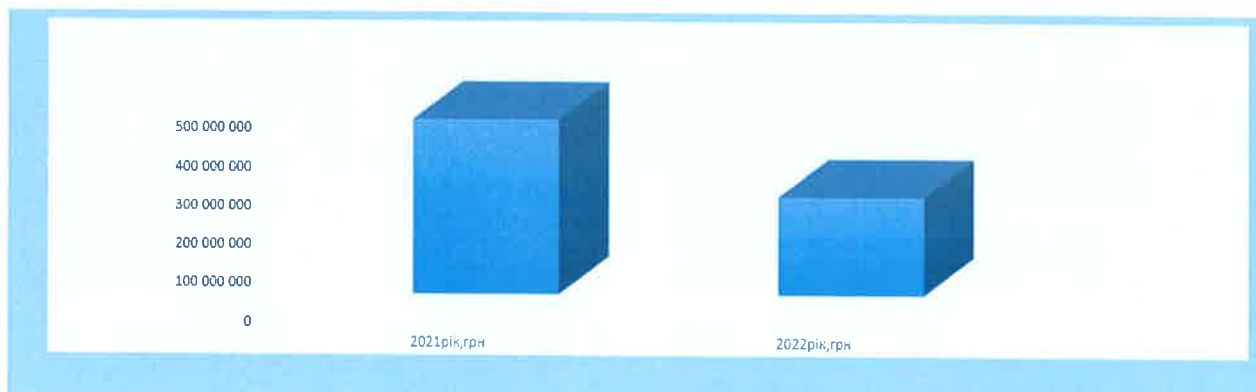
Заборгованість за розрахунками з бюджетом складається із:

- суми задекларованого податку на додану вартість, що був сплачений у встановлені законодавством строки, у січні 2023 року; та суми нарахованого податку на прибуток, строк сплати якого настає в березні 2023 року.

На діаграмах приведено структуру активів та пасивів підприємства та їх зміну протягом 2022 року.



Доходи ТОВ «АККОРДГРУП» від продажу продукції	2021рік,грн	2022рік,грн
		450 353 000



ОПЕРАЦІЙНІ ВИТРАТИ	2022рік, грн
Адміністративні витрати 37%	20 445 000
Витрати на збут 25%	14 084 000
Інші операційні витрати 38%	20 854 000
	55 383 000



Щорічно, починаючи з 2019 року, дані фінансової звітності затверджуються міжнародним незалежним по відношенню до компанії аудитором (згідно з Кодексом етики професійних бухгалтерів Ради з Міжнародних стандартів етики для бухгалтерів (Кодекс РМСЕБ)).

Аудит проводиться Компанією Грант Торнтон відповідно до Міжнародних стандартів аудиту (МСА): перевіряється фінансова звітність на достовірність та об'єктивну інформацію в усіх суттєвих аспектах, висловлюється незалежна думка про фінансове становище і результати

Для цілей залучення фінансування та співпраці з міжнародними корпораціями та фінансовими установами щорічно формується фінансова звітність, трансформована відповідно до вимог Міжнародних стандартів фінансової звітності (МСФЗ).

Показники ліквідності

Розрахунок показників ліквідності ТОВ "АККОРДГРУП" за 2022 рік.

2022 рік		
Показники \ тис грн	на початок	на кінець
Оборотні активи	116 562	83 048
Запаси	16 716	8 383
Грошові активи	24 412	14 243
Поточні зобов'язання	106 397	71 524
Кф заг ліквідності	1,10	1,16
Кф поточ ліквідності	0,94	1,04
Кф абсол ліквідності	0,23	0,20

Достатнє значення Кф
не менше 1
перевищує 0,6
перевищує 0,2 - 0,3

Коефіцієнт загальної ліквідності (Коефіцієнт покриття)

Характеризує здатність підприємства забезпечити свої короткострокові зобов'язання з найбільше легко реалізованої частини активів – оборотних коштів. Цей коефіцієнт дає найбільш загальну оцінку ліквідності активів Розрахунок коефіцієнта загальної ліквідності проводиться за формулою:

$$K_{зл} = \text{Оборотні активи} / \text{Поточні зобов'язання}$$

Коефіцієнт поточної ліквідності (Коефіцієнт швидкої ліквідності)

Коефіцієнт поточної ліквідності — показує, яку частину поточних зобов'язань підприємство спроможне погасити за рахунок найбільш ліквідних оборотних коштів – грошових коштів та їх еквівалентів, фінансових інвестицій та дебіторської заборгованості. Цей показник показує платіжні можливості підприємства щодо погашення поточних зобов'язань за умови своєчасного здійснення розрахунків з дебіторами. Теоретично значення коефіцієнта вважається достатнім, якщо воно перевищує 0,6. Розраховується за формулою:

$$K_{пл} = (\text{Оборотні активи} - \text{запаси}) / \text{поточні зобов'язання}$$

Коефіцієнт абсолютної ліквідності

Дозволяє визначити частку короткострокових зобов'язань, що підприємство може погасити найближчим часом, не чекаючи оплати дебіторської заборгованості й реалізації інших активів. Значення коефіцієнта вважається достатнім, якщо воно перевищує 0,2...0,3.

Коефіцієнт абсолютної ліквідності визначається за формулою:

К.а. = *Грошові активи/Поточні зобов'язання*.

Екологічні аспекти

ТОВ «Аккордгруп» піклується про майбутні покоління, забезпечуючи збереження сприятливого навколишнього середовища та підвищення якості життя.

Екологічна політика компанії ґрунтується на розумінні того, що робота підприємства не повинна призводити до негативних змін у навколишньому середовищі і негативно впливати на здоров'я персоналу та населення. Хоча ІТ підприємства не входять до числа підприємств з високим рівнем негативного впливу на навколишнє середовище, керівництво компанії вживає всіх можливих заходів для його захисту, для раціонального використання природних ресурсів.

Питання охорони навколишнього середовища встає на один рівень з якістю продукції і послуг, що підвищує довіру замовників і населення до підприємства. Таким чином, для ефективного і результативного досягнення своїх цілей необхідно мати системний підхід при повному дотриманні всіх природоохоронних законодавчих і нормативних вимог.

Це означає:

- Що всі роботи здійснюються в суворій відповідності законодавчим нормам, які регламентують екологічні аспекти діяльності підприємства.
- Постійно поліпшується промислова безпека, охорона праці, охорона навколишнього середовища, зменшення кількості і ступеня впливу небезпечних чинників на навколишнє середовище, забезпечення контролю за виконанням цих зобов'язань.
- Попередження можливих ситуацій, результатом яких може стати порушення екологічного балансу.
- Забезпечення раціонального використання ресурсів (матеріалів, енергії).
- Організацію максимально комфортних умов для працюючого персоналу.

Соціальні аспекти та кадрова політика

ТОВ "АККОРДГРУП", як соціально відповідальна компанія, системно піклується про свій персонал. «Аккорд Груп» залучена в проєкти соціальної відповідальності. Зокрема, підтримує ідею розвитку STEM-освіти, як основи для формування цифрових компетенцій, що потенційно в перспективі впливає як на ринок праці, так і на ринок збуту.

Також, в умовах війни, в 2022 році компанія взяла активну участь в благодійних проєктах і зборах для підтримки військових ЗСУ, рятувальників, цивільного населення, притулків для тварин та інших благодійних ініціативах.

Спільно з БО «Благодійний Фонд освітніх ініціатив» у 2022 році були реалізовані наступні соціальні ініціативи:

- **Accord Group** долучилась до створення освітнього хабу «Навички майбутнього» у Черкасах для внутрішньо переміщених осіб спільно із [Фондом освітніх ініціатив](#) та [UNDP Ukraine / ПРООН в Україні](#).

Мета освітнього хабу зробити все аби діти не втратили своє дорогоцінне дитинство і шансів на майбутнє у загальноекономічному контексті, що розвивається незалежно від подій в Україні. Саме тому, ми, як зазвичай, приділяємо багато уваги цифровим компетентностям. Окрім забезпечення освітніх потреб учнів, які не мають технічних умов для дистанційної освіти, центр проводитиме **STEM**-заняття для школярів, студентів та дорослих.

Освітній хаб «Навички майбутнього» у Черкасах - це підготовлені 4 **STEM**-тренери, під'єднаний до мережі Інтернет комп'ютерний клас з комплектом навчальної електроніки для практикумів та **STEM**-проєктів, здатний забезпечити освітніми послугами 240 осіб щомісяця.

Передбачається, що робота центра призведе до комплексного результату. Окрім доступу до якісної освіти та підготовки фахівців професій XXI століття, він позитивно впливатиме на гармонізацію внутрішньо переміщених осіб у нових громадах.

- **Accord Group**, в якості експертного партнера [асоціації CISO Ukraine](#), підтримала організацію великого опитування з кібербезпеки бізнесу. В результаті проведення якого були перераховані кошти [«Фонду освітніх ініціатив»](#) для підтримки проєкту: створення національної мережі освітніх хабів для ВПО!
У своєму прагненні зробити світ безпечнішим вже сьогодні, компанія піклується про те, аби українська молодь мала змогу та цифрові компетенції, щоб підтримувати його безпечним завтра.
- **Accord Group** підтримала збір Фонду освітніх ініціатив «Ластівка для котиків». Завдяки вагомому внеску компанії були придбані позашляховики для мобільних вогневих груп з метою проведення розвідки, коригування артилерії та знищення колон ворожої техніки.
- За сприяння **Accord Group** було передано близько 500 кг корму для потреб тварин з притулку "Бест Френдс", який знаходиться в селі Фасова, Київської області, Макарівського району. На час організації допомоги притулок перебував в гарячій точці проведення бойових дій.
- Компанія **Accord Group** долучилися до проєкту [Фонду освітніх ініціатив](#) для укомплектування військових теплим одягом.

Партія теплих флісових кофт була замовлена в українського виробника та передана військовим.

- **Accord Group** доєдналася до благодійної книжкової ініціативи "Добраніч" по збору українських книжок для потреб внутрішньо переміщених сімей та біженців закордоном. В рамках ініціативи компанією була надана українська література для дітей та дорослих. Доєднавшись до ініціативи "Добраніч", компанія інвестує у розвиток майбутнього покоління українців.
- **Accord Group** долучилася до благодійного проєкту підтримки закладів освіти "Прокачай школу". (Лютий 2022)
В його межах громадська спілка «Освіторія» у партнерстві з кількома приватними компаніями допомагають освітянам з технічним та методологічним оснащенням. Так, «Великолепетиський ліцей», що в смт Велика Лепетиха на Херсонщині, отримав 3D-принтер та комплект пластику до нього.
3D-принтер доповнив сучасну STEM-лабораторію закладу, яку розпочали створювати у вересні 2021 року, коли ліцей виграв SMART-дошку. Після цього благодійники також допомогли закладу придбати ноутбук, шкільні меблі та проєктор.

Основними принципами діяльності компанії у сфері охорони праці є: пріоритет життя і здоров'я працівників, відповідальність керівництва Компанії за створення належних, безпечних і здорових умов праці; постійне підвищення рівня промислової безпеки шляхом забезпечення суцільного технічного контролю за станом технологічних процесів, а також сприяння структурним одиницям Компанії у створенні ними безпечних та нешкідливих умов праці; комплексне розв'язання завдань охорони праці на основі загальнодержавних галузевих, регіональних програм з охорони праці та з урахуванням напрямів загальної політики Компанії, досягнень у галузі науки і техніки; соціальний захист працівників: розслідування кожного нещасного випадку, що стався на виробництві та професійного захворювання з метою повного відшкодування шкоди особам, які потерпіли від них та недопущення подібних в подальшому; установлення єдиних вимог з охорони праці для структурних одиниць Компанії незалежно від виду діяльності; фінансування заходів з охорони праці в межах, визначених законом «Про охорону праці»; проведення інструктажів, навчання, професійної підготовки і підвищення кваліфікації працівників з питань охорони праці; використання світового досвіду організації роботи щодо поліпшення умов і підвищення безпеки праці.

Кадрова політика компанії представляє основні напрями та підходи управління персоналом для реалізації місії Компанії та декларованих стратегічних цілей. Успіх реалізації кадрової політики переважно залежить від визнання на всіх рівнях управління Компанії високої економічної значимості кожного співробітника як важливої складової її стратегічного й тактичного потенціалу.

Основною метою Кадрової політики Компанії є підвищення ефективності управління персоналом шляхом створення ефективної системи управління співробітниками Компанії, спрямованої на отримання максимального прибутку й забезпечення конкурентоспроможності,

що ґрунтується на економічних стимулах і соціальних гарантіях та сприяє гармонійному поєднанню інтересів працівників і роботодавця.

Компанія усвідомлює, що досягнення цілей та завдань, які є баченням у галузі управління персоналом, вимагатиме вкладення значних коштів як у людські ресурси, так і в подальший розвиток служб управління персоналом, що відповідають за реалізацію прийнятої політики, підвищення їх ролі й статусу, а також удосконалення їх інформаційно-технічного забезпечення.

Основними складовими Кадрової політики є чотири взаємопов'язані питання, за допомогою яких здійснюється сприяння досягненню цілей Компанії та втілюється бачення в галузі управління персоналом. Зокрема це:

- підвищення результативності роботи на всіх рівнях;
- стабілізація кадрового складу Компанії й забезпечення ефективного використання їх можливостей та потенціалу;
- створення та розвиток системи навчання й розвитку персоналу;
- формування та зміцнення корпоративної культури Компанії.

Для забезпечення стабільно високих рівнів результативності Компанія також продовжуватиме розвивати власну корпоративну культуру таким чином, щоб якість й ефективність роботи на кожному робочому місці стали головною цінністю та предметом гордості кожного працівника Компанії.

Компанія приділяє особливу увагу дотриманню прийнятих принципів, а також питанням сприйняття працівниками досягнення результатів як корпоративної цінності. Такий підхід забезпечить Компанії ефективніше управління в нестандартних ситуаціях, в умовах відсутності чітких правил і процедур. Створення позитивного іміджу як усередині Компанії, так і поза її межами, сприятиме вихованню та пропаганді корпоративності й позитивної соціально-психологічної атмосфери в трудовому колективі.

Ризики

Ключовий ризик, який впливає на життєздатність та стійкість компанії – війна на території України. «Аккорд Груп» орієнтовано на внутрішній ринок, який з початку військових дій скоротився за різними оцінками на 60 – 80%. Так, за даними щорічного дослідження журналу Мережі та Бізнес обсяг українського ринку системної інтеграції у 2021 році становив \$477 млн, за підсумками 2022 року очікується зниження цього показника до \$205–210 млн.

Для подальшого аналізу ризиків «Аккорд Груп» використаємо модель PEST.

PEST	Фактори PEST	Можлива реакція
Політичні	<ol style="list-style-type: none">1. Війна в Україні2. Збої в роботі логістичних каналів3. Ситуація на ринку напівпровідників у зв'язку з подіями на Тайвані4. Фізичне руйнування ІТ-інфраструктури «Аккорд Груп»	<p>Створення резервного майданчика у Львові.</p> <p>Перенесення обчислюваних потужностей в хмару.</p>

		<p>Перегляд продуктової лінійки.</p> <p>Мілітаризація портфелю.</p> <p>Диверсифікація за регіонами збуту.</p> <p>Вихід на нові ринки.</p>
Економічні	<ol style="list-style-type: none"> 1. Зміни в оподаткуванні 2. Значна інфляція 3. Скорочення бюджетів на ІТ 4. Заморожування інвестиційних проектів 5. Відсутність іноземних інвестицій в Україну 6. Відсутність програм відтермінування платежів у вендорів 	<p>Врахування валютних та інших фінансових ризиків під час формування договірних відносин.</p> <p>Агресивна маркетингова політика, спрямована на збільшення долі ринку.</p> <p>Перегляд продуктової лінійки.</p> <p>Мілітаризація портфелю.</p> <p>Диверсифікація за регіонами збуту.</p> <p>Вихід на нові ринки.</p>
Соціо-культурні	<ol style="list-style-type: none"> 1. Внутрішня та зовнішня міграція спричинена війною 2. Фізичне знищення активної працездатної частини населення 3. Зниження працездатності та продуктивності населення 4. Перебої та якість підготовки нових кадрів 	<p>Програми втримання персоналу.</p> <p>Створення умов для фізичного захисту персоналу на робочих місцях.</p> <p>Забезпечення дистанційної роботи.</p> <p>Співпраця з «Фондом освітніх ініціатив» в галузі STEM-освіти.</p>

Технологічні	<ol style="list-style-type: none"> 1. Подальший розвиток технологій, за яким не встигають в наслідок війни українські інженери. 2. Збільшення долі проєктів, які не передбачають капітальних інвестицій (SaaS, IaaS тощо) 	<p>Перегляд продуктової лінійки.</p> <p>Мілітаризація портфелю.</p> <p>Інвестиції в R&D на рівні Групи.</p>
--------------	---	---

З огляду на визначну роль технологій в існуванні будь-якої організації комерційної або соціальної спрямованості; міри, які «Аккорд Груп» здійснила на підтримку життєдіяльності та забезпечення безперервності послуг; маркетингову та кадрову політику; приналежність «Аккорд Груп» до Групи «Октава» ми передбачаємо, що компанії вдасться втриматися та збільшити долю ринку за рахунок диверсифікації та виходу з ринку слабших гравців.

Дослідження та інновації

У 2022 році ТОВ «Аккорд Груп» зосередила інноваційну активність на розробці власного продукту у сфері цифровізації каналів взаємодії зі споживачами - Accord Unified Virtual Assistant. Це інтелектуальний помічник для контакт-центру, який використовує AI для консультацій споживачів по телефону або відповідей у чаті. Accord Unified Virtual Assistant обробляє природну мову, розпізнає та спрямовує комунікацію у відповідності до вмісту та сценарію роботи. Так, наприклад, компанією реалізовано процес внесення показників лічильника електроенергії, коли споживач спілкується виключно з віртуальним асистентом. Сервіс дозволив вносити показники лічильника, перевіряти вже внесені до цього показники, змінювати або вибирати договір, за яким відбувається обслуговування, отримувати інформацію про тарифи за послуги.

Крім того, інженери «Аккорд Груп» проходять регулярне навчання для отримання нових технічних спеціалізацій. У 2022 році відбулося також навчання за сучасними продуктами компанії Cisco для відділу продаж.

Перспективи розвитку

У відповідності до тренду всеохоплюючої цифровізації діяльності, яка потребує надійної IT-інфраструктури, каналів зв'язку, ми вважаємо, що «Аккорд Груп» має потужні перспективи розвитку.

Військова агресія з боку росії створила значні ризики для бізнесу компанії, при цьому привернула увагу міжнародної спільноти до України, яка, за умов припинення військових дій, неодмінно конвертується в економічне зростання. «Аккорд Груп» має шанси стати частиною цього росту з огляду на інженерні та проєктні компетентності наявні у неї.

Значна підтримка міжнародної спільноти, необхідність відбудови країни, підприємств та соціальної інфраструктури несуть в собі велику ІТ-складову, створення якої потенційно може бути перерозподілено в тому числі на «Аккорд Груп».

В той же час, до моменту припинення військових дій, компанія має шанси для розвитку за рахунок диверсифікації по ринках збуту. Для цього виокремлено п'ять релевантних продуктових напрямів. А саме, побудова та розвиток мережевої інфраструктури, інформаційна безпека, створення та підтримка контакт-центрів, технічна підтримка та проекти, пов'язані з міграцією та управлінням хмарою.

Компанія проводить активну кадрову політику, спрямовану на втримання на ключових співробітників, підтримує гнучкі формати роботи, наприклад, дистанційної, що дозволяє втримати команду в поточному стані.

«Аккорд Груп» залучена в проекти соціальної відповідальності. Зокрема, підтримує ідею розвитку STEM-освіти, як основи для формування цифрових компетенцій, що потенційно в перспективі впливає як на ринок праці, так і на ринок збуту.

В 2023 році компанія бачить наступні напрямки своєї діяльності:

1. розширювати міжнародну присутність у країнах східної та центральної Європи
2. отримання партнерських статусів по продуктам які є в портфелі компанії в країнах східної та центральної Європи
3. збереження та підтримання існуючих компетенцій в Україні
4. з огляду на тенденції розвитку ІТ індустрії зосередитись на отриманні та розширенні компетенцій в напрямках DevNet, DevSec, Automation Operation
5. зосередитись на продуктах що дозволяють інтегруватися з публічними хмарами

З огляду на ESG-політику компанії, будуть реалізовані:

- Проекти та програми, що відповідають стратегії [глобальним цілям ООН](#):
 - Ціль 4. Якісна освіта
 - Ціль 9. Індустрія, інновації та інфраструктура
 - Ціль 11. Сталий розвиток міст та громад
 - Ціль 12. Відповідальне споживання та виробництво
 - Ціль 17. Партнерство задля досягнення Цілей
- КСВ-проекти, спрямовані на:
 - обмін досвідом
 - підвищення компетенцій команди
 - турботу про безпеку, здоров'я та добробут команди та членів родин
- Проекти, програми та інформаційні кампанії, спрямовані на підтримку та розвиток партнерств в галузі STEM-освіти, волонтерської допомоги захисникам та громадянам України, що постраждали від російської агресії

Наші переваги



Клієнти обирають і цінують нас за:

Досвід. З 2010 року ми реалізували **500+ проєктів**

Надійність. Системи управління якістю Accord Group підтверджені **сертифікатами ISO**

Підтримка. Ми завжди поруч **онлайн** або в будь-якому з наших відділень

Новий досвід. Кожен **проєкт** дозволяє замовнику отримати нові компетенції для IT-відділу

Компанія заявляє і підтверджує свою прихильність принципам етичного ведення бізнесу і нормам міжнародного та українського антикорупційного законодавства, який слідує вимогам "Кодексу бізнес-етики компанії" та "Антикорупційної програми".

Генеральний директор
ТОВ "АККОРДГРУП"



Смірнов Ю. М.